

# ANEBULO PHARMACEUTICALS INC.

ISIN: **US0345691036** WKN: **034569103**

## Übersicht

18.10.2024 21:40:08

**Kurs**  
1,76 EUR

**Differenz**  0,57% (0,01)

### Stammdaten

ISIN	US0345691036
Symbol	ANEB
Börse	Berlin
Währung	EUR
Branche	Chemie / Pharma / Gesundheit
Wertpapierkategorie	Aktie
Marktkapitalisierung (Mio)	47 EUR
Benchmark	S&P 500

### Marktdaten

Geld (Volumen)	-
Brief (Volumen)	-
Eröffnung	1,69 EUR
Hoch	1,76 EUR
Tief	1,69 EUR
Schluss Vortag	1,75 EUR
VWAP	-
Volumen (Stück)	0
Gehandelte Stückzahl	0,00
Trades	13
Letztes Volumen	0

### Futures und Optionen

Zugehörige Futures	-
Zugehörige Optionen	-







5J



Die Wertentwicklung der Vergangenheit lässt keine verlässlichen Rückschlüsse auf die zukünftige Entwicklung eines Finanzinstruments zu.

Quelle: FactSet

### Aktuellstes Research

Branchen		Märkte	
Datum		Überschrift	Download
14.10.2024		Aktienempfehlungen Österreich	
27.09.2024		Global Equity Ratings	
27.09.2024		Aktienempfehlungen Global	
23.09.2024		Aktienempfehlungen Österreich	
13.09.2024		Equity Weekly	

# Details

18.10.2024 21:40:08

**Kurs**  
1,76 EUR

**Differenz** ▲ 0,57% (0,01)

## Stammdaten

ISIN	US0345691036
Symbol	ANEB
Börse	Berlin
Währung	EUR
Branche	Chemie / Pharma / Gesundheit
Wertpapierkategorie	Aktie
Marktkapitalisierung (Mio)	47 EUR
Benchmark	S&P 500

## Marktdaten

Geld (Volumen)	-
Brief (Volumen)	-
Eröffnung	1,69 EUR
Hoch	1,76 EUR
Tief	1,69 EUR
Schluss Vortag	1,75 EUR
VWAP	-
Volumen (Stück)	0
Gehandelte Stückzahl	0,00
Trades	13
Letztes Volumen	0

## Performance und Risiko

	6M	1J	3J
Perf (%)	-37,14%	-	-
Perf (abs.)	-1,04	-	-
Beta	1,03	0,55	0,57
Volatilität	77,48	-	-

5J



Die Wertentwicklung der Vergangenheit lässt keine verlässlichen Rückschlüsse auf die zukünftige Entwicklung eines Finanzinstruments zu.

Quelle: FactSet

## Kursdaten

Ø Kurs 5 Tage   Ø Volumen 5 Tage (Stk.)	1,73 EUR (0)
Ø Kurs 30 Tage   Ø Volumen 30 Tage (Stk.)	1,78 EUR (0)
Ø Kurs 100 Tage   Ø Volumen 100 Tage (Stk.)	1,93 EUR (0)
Ø Kurs 250 Tage   Ø Volumen 250 Tage	2,17 EUR (0)
Hoch seit 1.1.   Datum	2,94 EUR (03.05.2024)
Tief seit 1.1.   Datum	1,60 EUR (04.09.2024)
52 Wochen Hoch   Datum	- EUR (-)
52 Wochen Tief   Datum	- EUR (-)

## Arbitrage Ansichten

Börse	Datum	Zeit	Kurs	Gehandeltes Volumen	Trades
Tradegate	18.10.2024	22:02	1,76 EUR	0,00	1
Nasdaq	18.10.2024	22:30	1,9614 USD	0,00	22
Frankfurt	18.10.2024	15:29	1,66 EUR	0,00	5
Berlin	18.10.2024	21:40	1,76 EUR	0,00	13

# Firmenprofil

## Firmenlogo



## Firmenprofil

-

## Kontaktdetails

ANEBULO PHARMACEUTICALS

--

----

Telefon-

Fax: -

E-mail: -