

# ENI S.P.A. FUTURE (ENTH) - EUX/202411

16.07.2024 18:50:15

**Kurs**  
**13,948** EUR

**Differenz**  **-1,63% (-0,23)**

**Stammdaten**

Symbol ENTHX24  
 Börse Eurex  
 Währung EUR  
 Wertpapierkategorie Future  
 Basiswert ENI SPA  
 Fälligkeit 11-2024  
 Kontraktgröße 500

**Marktdaten**

Geld (Volumen) - EUR (-)  
 Brief (Volumen) - EUR (-)  
 Eröffnung 13,948 EUR  
 Hoch 13,948 EUR  
 Tief 13,948 EUR  
 Schluss Vortag 14,1786 EUR  
 Basiswert ENI SPA  
 Kurs Basiswerts (Datum) 14,012 (16.07.24)  
 Schlusskurs (Datum) 13,95 (16.07.24)  
 Open Interest 0

**Performance und Risiko**

	6M	1J	3J
Perf (%)	-4,23%	-	-
Perf (abs.)	-0,63	-	-
Beta	-	-	-
Volatilität	17,84	-	-

**Futures und Optionen**

Zugehörige Futures -  
 Zugehörige Optionen -







Die Wertentwicklung der Vergangenheit lässt keine verlässlichen Rückschlüsse auf die zukünftige Entwicklung eines Finanzinstruments zu.  
 Quelle: FactSet

**Kursdaten**

Ø Kurs 5 Tage | Ø Volumen 5 Tage (Stk.) 14,151 EUR (0)  
 Ø Kurs 30 Tage | Ø Volumen 30 Tage (Stk.) 14,099 EUR (0)  
 Ø Kurs 100 Tage | Ø Volumen 100 Tage (Stk.) 14,502 EUR (0)  
 Ø Kurs 250 Tage | Ø Volumen 250 Tage - EUR (-)  
 Hoch seit 1.1. | Datum 15,626 EUR (12.04.2024)  
 Tief seit 1.1. | Datum 13,493 EUR (14.06.2024)  
 52 Wochen Hoch | Datum - EUR (-)  
 52 Wochen Tief | Datum - EUR (-)

**Aktuellstes Research**

Branchen		Märkte	
Datum		Überschrift	Download
15.07.2024		Aktienempfehlungen Global	
12.07.2024		Global Equity Ratings	
09.07.2024		Aktienempfehlungen Österreich	
24.06.2024		Aktienempfehlungen Österreich	
21.06.2024		Global Equity Ratings	