

ENI S.P.A. FUTURE (ENTH) - EUX/202411

16.07.2024 18:50:15	
Kurs	13,948 EUR
Differenz	 -1,63% (-0,23)
Stammdaten	
Symbol	ENTHX24
Börse	Eurex
Währung	EUR
Wertpapierkategorie	Future
Basiswert	ENI SPA
Fälligkeit	11-2024
Kontraktgröße	500
Marktdaten	
Geld (Volumen)	- EUR (-)
Brief (Volumen)	- EUR (-)
Eröffnung	13,948 EUR
Hoch	13,948 EUR
Tief	13,948 EUR
Schluss Vortag	14,1786 EUR
Basiswert	ENI SPA
Kurs Basiswerts (Datum)	14,012 (16.07.24)
Schlusskurs (Datum)	13,95 (16.07.24)
Open Interest	0







Die Wertentwicklung der Vergangenheit lässt keine verlässlichen Rückschlüsse auf die zukünftige Entwicklung eines Finanzinstruments zu.
Quelle: FactSet

Performance und Risiko			
	6M	1J	3J
Perf (%)	-4,23%	-	-
Perf (abs.)	-0,63	-	-
Beta	-	-	-
Volatilität	17,84	-	-

Kursdaten	
Ø Kurs 5 Tage Ø Volumen 5 Tage (Stk.)	14,151 EUR (0)
Ø Kurs 30 Tage Ø Volumen 30 Tage (Stk.)	14,099 EUR (0)
Ø Kurs 100 Tage Ø Volumen 100 Tage (Stk.)	14,502 EUR (0)
Ø Kurs 250 Tage Ø Volumen 250 Tage	- EUR (-)
Hoch seit 1.1. Datum	15,626 EUR (12.04.2024)
Tief seit 1.1. Datum	13,493 EUR (14.06.2024)
52 Wochen Hoch Datum	- EUR (-)
52 Wochen Tief Datum	- EUR (-)

Futures und Optionen	
Zugehörige Futures	-
Zugehörige Optionen	-

Aktuellstes Research

Branchen	Märkte		
Datum		Überschrift	Download
15.07.2024		Aktienempfehlungen Global	
12.07.2024		Global Equity Ratings	
09.07.2024		Aktienempfehlungen Österreich	
24.06.2024		Aktienempfehlungen Österreich	
21.06.2024		Global Equity Ratings	