

# USD/DKK FUTURE (FCUD) - EUX/202501

14.05.2024 16:26:22

**Kurs**  
**6,8043** DKK  
 Differenz  -0,10% (-0,01)

### Stammdaten

**Symbol** FCUDF25  
**Börse** Eurex  
**Währung** DKK  
**Wertpapierkategorie** Future  
**Basiswert** US-DOLLAR / DAENISCHE KRONE (USD/DKK)  
**Fälligkeit** 01-2025  
**Kontraktgröße** 1

### Marktdaten

**Geld (Volumen)** - DKK (-)  
**Brief (Volumen)** - DKK (-)  
**Eröffnung** 6,8043 DKK  
**Hoch** 6,8043 DKK  
**Tief** 6,8043 DKK  
**Schluss Vortag** 6,8109 DKK  
**Basiswert** US-DOLLAR / DAENISCHE KRONE (USD/DKK)  
**Kurs Basiswerts (Datum)** 6,8975 (14.05.24)  
**Schlusskurs (Datum)** 6,80 (14.05.24)  
**Open Interest** 0

### Performance und Risiko

	6M	1J	3J
Perf (%)	-0,22%	-	-
Perf (abs.)	-0,01	-	-
Beta	-	-	-
Volatilität	5,58	-	-

### Futures und Optionen

**Zugehörige Futures** -  
**Zugehörige Optionen** -

5J











Die Wertentwicklung der Vergangenheit lässt keine verlässlichen Rückschlüsse auf die zukünftige Entwicklung eines Finanzinstruments zu.  
 Quelle: FactSet

### Kursdaten

Ø Kurs 5 Tage   Ø Volumen 5 Tage (Stk.)	6,8264 DKK (0)
Ø Kurs 30 Tage   Ø Volumen 30 Tage (Stk.)	6,8419 DKK (0)
Ø Kurs 100 Tage   Ø Volumen 100 Tage (Stk.)	6,7670 DKK (0)
Ø Kurs 250 Tage   Ø Volumen 250 Tage	- DKK (-)
Hoch seit 1.1.   Datum	6,9044 DKK (17.04.2024)
Tief seit 1.1.   Datum	6,6665 DKK (02.01.2024)
52 Wochen Hoch   Datum	- DKK (-)
52 Wochen Tief   Datum	- DKK (-)

### Aktuellstes Research

Datum	Überschrift	Download
13.05.2024	 Will Romanian central bank begin monetary easing?	
10.05.2024	 EU News Monthly May 2024	
08.05.2024	 Marktkommentar	
06.05.2024	 Anzeichen für eine wirtschaftliche Wende?	
06.05.2024	 Mixed data on retail sales and industrial output	