

# CIE FINANCIÈRE RICHEMONT AG FUTURE (CFRL) - EUX/C12

18.09.2024 18:40:26

Kurs  
**116,8973** CHF

Differenz  -1,55% (-1,84)

### Stammdaten

Symbol	CFRLC12
Börse	Eurex
Währung	CHF
Wertpapierkategorie	Future
Basiswert	COMPAGNIE FINANCIERE RICHEMONT SA
Fälligkeit	08-2025
Kontraktgröße	100

### Marktdaten

Geld (Volumen)	- CHF (-)
Brief (Volumen)	- CHF (-)
Eröffnung	116,8973 CHF
Hoch	116,8973 CHF
Tief	116,8973 CHF
Schluss Vortag	118,7392 CHF
Basiswert	COMPAGNIE FINANCIERE RICHEMONT SA
Kurs Basiswerts (Datum)	118,00 (18.09.24)
Schlusskurs (Datum)	116,90 (18.09.24)
Open Interest	0

### Performance und Risiko

	6M	1J	3J
Perf (%)	-18,35%	-	-
Perf (abs.)	-26,69	-	-
Beta	-	-	-
Volatilität	33,28	-	-

### Futures und Optionen

Zugehörige Futures	-
Zugehörige Optionen	-











5J

Die Wertentwicklung der Vergangenheit lässt keine verlässlichen Rückschlüsse auf die zukünftige Entwicklung eines Finanzinstruments zu.  
Quelle: FactSet

### Kursdaten

Ø Kurs 5 Tage   Ø Volumen 5 Tage (Stk.)	118,3019 CHF (0)
Ø Kurs 30 Tage   Ø Volumen 30 Tage (Stk.)	127,5141 CHF (0)
Ø Kurs 100 Tage   Ø Volumen 100 Tage (Stk.)	130,4406 CHF (0)
Ø Kurs 250 Tage   Ø Volumen 250 Tage	- CHF (-)
Hoch seit 1.1.   Datum	147,8185 CHF (14.03.2024)
Tief seit 1.1.   Datum	104,4816 CHF (17.01.2024)
52 Wochen Hoch   Datum	- CHF (-)
52 Wochen Tief   Datum	- CHF (-)

### Aktuellstes Research

Basiswert	Branchen	Märkte		
Datum			Überschrift	Download
11.09.2024			Global Equity Ratings	
11.09.2024			Aktienempfehlungen Global	
05.09.2024			Global Equity Ratings	
05.09.2024			Aktienempfehlungen Global	
12.08.2024			Global Equity Ratings	