

CIE FINANCIÈRE RICHEMONT AG FUTURE (CFRL) - EUX/C12

30.04.2024 18:39:03

Kurs
127,4653 CHF

Differenz  **-1,39% (-1,80)**

Stammdaten

Symbol	CFRLC12
Börse	Eurex
Währung	CHF
Wertpapierkategorie	Future
Basiswert	COMPAGNIE FINANCIERE RICHEMONT SA
Fälligkeit	05-2025
Kontraktgröße	100

Marktdaten

Geld (Volumen)	- CHF (-)
Brief (Volumen)	- CHF (-)
Eröffnung	127,4653 CHF
Hoch	127,4653 CHF
Tief	127,4653 CHF
Schluss Vortag	129,2648 CHF
Basiswert	COMPAGNIE FINANCIERE RICHEMONT SA
Kurs Basiswerts (Datum)	143,55 (21.05.24)
Schlusskurs (Datum)	143,06 (21.05.24)
Open Interest	0

Performance und Risiko

	6M	1J	3J
Perf (%)	+22,32%	-	-
Perf (abs.)	+23,26	-	-
Beta	-	-	-
Volatilität	30,30	-	-

Futures und Optionen

Zugehörige Futures	-
Zugehörige Optionen	-











5J

Die Wertentwicklung der Vergangenheit lässt keine verlässlichen Rückschlüsse auf die zukünftige Entwicklung eines Finanzinstruments zu.
Quelle: FactSet

Kursdaten

Ø Kurs 5 Tage Ø Volumen 5 Tage (Stk.)	128,4691 CHF (0)
Ø Kurs 30 Tage Ø Volumen 30 Tage (Stk.)	132,4786 CHF (0)
Ø Kurs 100 Tage Ø Volumen 100 Tage (Stk.)	127,8806 CHF (0)
Ø Kurs 250 Tage Ø Volumen 250 Tage	- CHF (-)
Hoch seit 1.1. Datum	147,8185 CHF (14.03.2024)
Tief seit 1.1. Datum	104,4816 CHF (17.01.2024)
52 Wochen Hoch Datum	- CHF (-)
52 Wochen Tief Datum	- CHF (-)

Aktuellstes Research

Basiswert	Branchen	Märkte		
Datum			Überschrift	Download
26.04.2024			Global Equity Ratings	
26.04.2024			Aktienempfehlungen Global	
03.04.2024			Global Equity Ratings	
03.04.2024			Aktienempfehlungen Global	
13.03.2024			Global Equity Ratings	