

CIE FINANCIÈRE RICHEMONT AG FUTURE (CFRL) - EUX/C13

18.09.2024 18:40:26

Kurs
114,7724 CHF

Differenz  **-1,58% (-1,84)**

Stammdaten

Symbol	CFRLC13
Börse	Eurex
Währung	CHF
Wertpapierkategorie	Future
Basiswert	COMPAGNIE FINANCIERE RICHEMONT SA
Fälligkeit	09-2025
Kontraktgröße	100

Marktdaten

Geld (Volumen)	- CHF (-)
Brief (Volumen)	- CHF (-)
Eröffnung	114,7724 CHF
Hoch	114,7724 CHF
Tief	114,7724 CHF
Schluss Vortag	116,6122 CHF
Basiswert	COMPAGNIE FINANCIERE RICHEMONT SA
Kurs Basiswerts (Datum)	118,00 (18.09.24)
Schlusskurs (Datum)	114,77 (18.09.24)
Open Interest	0

Performance und Risiko

	6M	1J	3J
Perf (%)	-19,89%	-	-
Perf (abs.)	-28,95	-	-
Beta	-	-	-
Volatilität	33,52	-	-

Futures und Optionen

Zugehörige Futures	-
Zugehörige Optionen	-













Die Wertentwicklung der Vergangenheit lässt keine verlässlichen Rückschlüsse auf die zukünftige Entwicklung eines Finanzinstruments zu.
Quelle: FactSet

Kursdaten

Ø Kurs 5 Tage Ø Volumen 5 Tage (Stk.)	116,1753 CHF (0)
Ø Kurs 30 Tage Ø Volumen 30 Tage (Stk.)	126,0496 CHF (0)
Ø Kurs 100 Tage Ø Volumen 100 Tage (Stk.)	129,6361 CHF (0)
Ø Kurs 250 Tage Ø Volumen 250 Tage	- CHF (-)
Hoch seit 1.1. Datum	147,9425 CHF (14.03.2024)
Tief seit 1.1. Datum	104,5782 CHF (17.01.2024)
52 Wochen Hoch Datum	- CHF (-)
52 Wochen Tief Datum	- CHF (-)

Aktuellstes Research

Basiswert	Branchen	Märkte		
Datum			Überschrift	Download
11.09.2024			Global Equity Ratings	
11.09.2024			Aktienempfehlungen Global	
05.09.2024			Global Equity Ratings	
05.09.2024			Aktienempfehlungen Global	
12.08.2024			Global Equity Ratings	

5J