

CIE FINANCIÈRE RICHEMONT AG FUTURE (CFRL) - EUX/C10

21.06.2024 19:17:01

Kurs
138,1395 CHF

Differenz  **-0,53% (-0,74)**

Stammdaten

Symbol	CFRLC10
Börse	Eurex
Währung	CHF
Wertpapierkategorie	Future
Basiswert	COMPAGNIE FINANCIERE RICHEMONT SA
Fälligkeit	04-2025
Kontraktgröße	100

Marktdaten

Geld (Volumen)	- CHF (-)
Brief (Volumen)	- CHF (-)
Eröffnung	138,1395 CHF
Hoch	138,1395 CHF
Tief	138,1395 CHF
Schluss Vortag	138,8747 CHF
Basiswert	COMPAGNIE FINANCIERE RICHEMONT SA
Kurs Basiswerts (Datum)	140,25 (28.06.24)
Schlusskurs (Datum)	139,49 (28.06.24)
Open Interest	0

Performance und Risiko

	6M	1J	3J
Perf (%)	+18,37%	-	-
Perf (abs.)	+21,44	-	-
Beta	-	-	-
Volatilität	33,94	-	-

Futures und Optionen

Zugehörige Futures	-
Zugehörige Optionen	-

5J












Die Wertentwicklung der Vergangenheit lässt keine verlässlichen Rückschlüsse auf die zukünftige Entwicklung eines Finanzinstruments zu.
Quelle: FactSet

Kursdaten

Ø Kurs 5 Tage Ø Volumen 5 Tage (Stk.)	139,8786 CHF (0)
Ø Kurs 30 Tage Ø Volumen 30 Tage (Stk.)	- CHF (-)
Ø Kurs 100 Tage Ø Volumen 100 Tage (Stk.)	135,0013 CHF (0)
Ø Kurs 250 Tage Ø Volumen 250 Tage	- CHF (-)
Hoch seit 1.1. Datum	147,5205 CHF (14.03.2024)
Tief seit 1.1. Datum	104,2509 CHF (17.01.2024)
52 Wochen Hoch Datum	- CHF (-)
52 Wochen Tief Datum	- CHF (-)

Aktuellstes Research

Basiswert	Branchen	Märkte		
Datum			Überschrift	Download
21.06.2024			Global Equity Ratings	
21.06.2024			Aktienempfehlungen Global	
14.06.2024			Global Equity Ratings	
14.06.2024			Aktienempfehlungen Global	
29.05.2024			Global Equity Ratings	