

# CIE FINANCIÈRE RICHEMONT AG FUTURE (CFRL) - EUX/C10

21.06.2024 19:17:01

**Kurs**  
**138,1395** CHF

**Differenz**  **-0,53% (-0,74)**

### Stammdaten

|                     |                                   |
|---------------------|-----------------------------------|
| Symbol              | CFRLC10                           |
| Börse               | Eurex                             |
| Währung             | CHF                               |
| Wertpapierkategorie | Future                            |
| Basiswert           | COMPAGNIE FINANCIERE RICHEMONT SA |
| Fälligkeit          | 04-2025                           |
| Kontraktgröße       | 100                               |

### Marktdaten

|                         |                                   |
|-------------------------|-----------------------------------|
| Geld (Volumen)          | - CHF (-)                         |
| Brief (Volumen)         | - CHF (-)                         |
| Eröffnung               | 138,1395 CHF                      |
| Hoch                    | 138,1395 CHF                      |
| Tief                    | 138,1395 CHF                      |
| Schluss Vortag          | 138,8747 CHF                      |
| Basiswert               | COMPAGNIE FINANCIERE RICHEMONT SA |
| Kurs Basiswerts (Datum) | 142,15 (26.06.24)                 |
| Schlusskurs (Datum)     | 141,44 (26.06.24)                 |
| Open Interest           | 0                                 |

### Performance und Risiko

|             | 6M      | 1J | 3J |
|-------------|---------|----|----|
| Perf (%)    | +18,37% | -  | -  |
| Perf (abs.) | +21,44  | -  | -  |
| Beta        | -       | -  | -  |
| Volatilität | 33,94   | -  | -  |

### Futures und Optionen

|                     |   |
|---------------------|---|
| Zugehörige Futures  | - |
| Zugehörige Optionen | - |

5J













Die Wertentwicklung der Vergangenheit lässt keine verlässlichen Rückschlüsse auf die zukünftige Entwicklung eines Finanzinstruments zu.  
Quelle: FactSet

### Kursdaten

|   |                           |
|---|---------------------------|
| Ø Kurs 5 Tage   Ø Volumen 5 Tage (Stk.)     | 139,8786 CHF (0)          |
| Ø Kurs 30 Tage   Ø Volumen 30 Tage (Stk.)   | - CHF (-)                 |
| Ø Kurs 100 Tage   Ø Volumen 100 Tage (Stk.) | 135,0013 CHF (0)          |
| Ø Kurs 250 Tage   Ø Volumen 250 Tage        | - CHF (-)                 |
| Hoch seit 1.1.   Datum                      | 147,5205 CHF (14.03.2024) |
| Tief seit 1.1.   Datum                      | 104,2509 CHF (17.01.2024) |
| 52 Wochen Hoch   Datum                      | - CHF (-)                 |
| 52 Wochen Tief   Datum                      | - CHF (-)                 |

### Aktuellstes Research

| Basiswert  | Branchen  | Märkte |                           |   |
|------------|---|--------|---------------------------|---|
| Datum      |   |        | Überschrift               | Download  |
| 21.06.2024 |  |        | Global Equity Ratings     |  |
| 21.06.2024 |  |        | Aktienempfehlungen Global |  |
| 14.06.2024 |  |        | Global Equity Ratings     |  |
| 14.06.2024 |  |        | Aktienempfehlungen Global |  |
| 29.05.2024 |  |        | Global Equity Ratings     |  |