

# CIE FINANCIÈRE RICHEMONT AG FUTURE (CFRL) - EUX/202512

18.09.2024 18:40:26

**Kurs**  
**114,9458** CHF  
 Differenz  -1,56% (-1,82)

Stammdaten	
Symbol	CFRLZ25
Börse	Eurex
Währung	CHF
Wertpapierkategorie	Future
Basiswert	COMPAGNIE FINANCIERE RICHEMONT SA
Fälligkeit	12-2025
Kontraktgröße	100

Marktdaten	
Geld (Volumen)	- CHF (-)
Brief (Volumen)	- CHF (-)
Eröffnung	114,9458 CHF
Hoch	114,9458 CHF
Tief	114,9458 CHF
Schluss Vortag	116,7698 CHF
Basiswert	COMPAGNIE FINANCIERE RICHEMONT SA
Kurs Basiswerts (Datum)	118,00 (18.09.24)
Schlusskurs (Datum)	114,95 (18.09.24)
Open Interest	0

Performance und Risiko			
	6M	1J	3J
Perf (%)	-19,48%	-	-
Perf (abs.)	-28,24	-	-
Beta	-	-	-
Volatilität	25,77	-	-










Futures und Optionen	
Zugehörige Futures	-
Zugehörige Optionen	-



Die Wertentwicklung der Vergangenheit lässt keine verlässlichen Rückschlüsse auf die zukünftige Entwicklung eines Finanzinstruments zu.  
 Quelle: FactSet

Kursdaten	
Ø Kurs 5 Tage   Ø Volumen 5 Tage (Stk.)	116,3383 CHF (0)
Ø Kurs 30 Tage   Ø Volumen 30 Tage (Stk.)	125,7251 CHF (0)
Ø Kurs 100 Tage   Ø Volumen 100 Tage (Stk.)	133,5818 CHF (0)
Ø Kurs 250 Tage   Ø Volumen 250 Tage	- CHF (-)
Hoch seit 1.1.   Datum	148,8388 CHF (07.06.2024)
Tief seit 1.1.   Datum	103,7895 CHF (17.01.2024)
52 Wochen Hoch   Datum	- CHF (-)
52 Wochen Tief   Datum	- CHF (-)

### Aktuellstes Research

Basiswert	Branchen	Märkte		
Datum			Überschrift	Download
11.09.2024			Global Equity Ratings	
11.09.2024			Aktienempfehlungen Global	
05.09.2024			Global Equity Ratings	
05.09.2024			Aktienempfehlungen Global	
12.08.2024			Global Equity Ratings	