

CIE FINANCIÈRE RICHEMONT AG FUTURE (CFRL) - EUX/202512

03.06.2024 18:34:15

Kurs
142,3008 CHF

Differenz  **-0,34% (-0,49)**

Stammdaten

Symbol	CFRLZ25
Börse	Eurex
Währung	CHF
Wertpapierkategorie	Future
Basiswert	COMPAGNIE FINANCIERE RICHEMONT SA
Fälligkeit	12-2025
Kontraktgröße	100

Marktdaten

Geld (Volumen)	- CHF (-)
Brief (Volumen)	- CHF (-)
Eröffnung	142,3008 CHF
Hoch	142,3008 CHF
Tief	142,3008 CHF
Schluss Vortag	142,79 CHF
Basiswert	COMPAGNIE FINANCIERE RICHEMONT SA
Kurs Basiswerts (Datum)	144,85 (04.06.24)
Schlusskurs (Datum)	142,30 (03.06.24)
Open Interest	0

Performance und Risiko

	6M	1J	3J
Perf (%)	+31,42%	-	-
Perf (abs.)	+34,03	-	-
Beta	-	-	-
Volatilität	28,73	-	-

Futures und Optionen

Zugehörige Futures	-
Zugehörige Optionen	-

5J












Die Wertentwicklung der Vergangenheit lässt keine verlässlichen Rückschlüsse auf die zukünftige Entwicklung eines Finanzinstruments zu.
Quelle: FactSet

Kursdaten

Ø Kurs 5 Tage Ø Volumen 5 Tage (Stk.)	141,9918 CHF (0)
Ø Kurs 30 Tage Ø Volumen 30 Tage (Stk.)	134,9868 CHF (0)
Ø Kurs 100 Tage Ø Volumen 100 Tage (Stk.)	132,3424 CHF (0)
Ø Kurs 250 Tage Ø Volumen 250 Tage	- CHF (-)
Hoch seit 1.1. Datum	147,3179 CHF (14.03.2024)
Tief seit 1.1. Datum	103,7895 CHF (17.01.2024)
52 Wochen Hoch Datum	- CHF (-)
52 Wochen Tief Datum	- CHF (-)

Aktuellstes Research

Basiswert	Branchen	Märkte	
Datum	Überschrift		Download
29.05.2024		Global Equity Ratings	
29.05.2024		Aktienempfehlungen Global	
26.04.2024		Global Equity Ratings	
26.04.2024		Aktienempfehlungen Global	
03.04.2024		Global Equity Ratings	