

# CIE FINANCIÈRE RICHEMONT AG FUTURE (CFRL) - EUX/202410

26.06.2024 18:32:39

Kurs  
**140,6758** CHF

Differenz  -1,55% (-2,21)

## Stammdaten

Symbol	CFRLV24
Börse	Eurex
Währung	CHF
Wertpapierkategorie	Future
Basiswert	COMPAGNIE FINANCIERE RICHEMONT SA
Fälligkeit	10-2024
Kontraktgröße	100

## Marktdaten

Geld (Volumen)	- CHF (-)
Brief (Volumen)	- CHF (-)
Eröffnung	140,6758 CHF
Hoch	140,6758 CHF
Tief	140,6758 CHF
Schluss Vortag	142,8886 CHF
Basiswert	COMPAGNIE FINANCIERE RICHEMONT SA
Kurs Basiswerts (Datum)	142,15 (26.06.24)
Schlusskurs (Datum)	140,68 (26.06.24)
Open Interest	0

## Performance und Risiko

	6M	1J	3J
Perf (%)	+24,17%	-	-
Perf (abs.)	+27,81	-	-
Beta	-	-	-
Volatilität	27,76	-	-

## Futures und Optionen

Zugehörige Futures	-
Zugehörige Optionen	-












5J

Die Wertentwicklung der Vergangenheit lässt keine verlässlichen Rückschlüsse auf die zukünftige Entwicklung eines Finanzinstruments zu.  
Quelle: FactSet

## Kursdaten

Ø Kurs 5 Tage   Ø Volumen 5 Tage (Stk.)	139,4344 CHF (0)
Ø Kurs 30 Tage   Ø Volumen 30 Tage (Stk.)	142,0767 CHF (0)
Ø Kurs 100 Tage   Ø Volumen 100 Tage (Stk.)	136,5358 CHF (0)
Ø Kurs 250 Tage   Ø Volumen 250 Tage	- CHF (-)
Hoch seit 1.1.   Datum	148,5874 CHF (07.06.2024)
Tief seit 1.1.   Datum	104,2509 CHF (17.01.2024)
52 Wochen Hoch   Datum	- CHF (-)
52 Wochen Tief   Datum	- CHF (-)

## Aktuellstes Research

Basiswert	Branchen	Märkte		
Datum			Überschrift	Download
21.06.2024			Global Equity Ratings	
21.06.2024			Aktienempfehlungen Global	
14.06.2024			Global Equity Ratings	
14.06.2024			Aktienempfehlungen Global	
29.05.2024			Global Equity Ratings	