


# CIE FINANCIÈRE RICHEMONT AG FUTURE (CFRL) - EUX/202409

02.09.2024 18:39:46

**Kurs**  
**131,6684** CHF

**Differenz**  **-0,28% (-0,36)**

**Stammdaten**

Symbol: CFRLU24  
 Börse: Eurex  
 Währung: CHF  
 Wertpapierkategorie: Future  
 Basiswert: COMPAGNIE FINANCIERE RICHEMONT SA  
 Fälligkeit: 09-2024  
 Kontraktgröße: 100

**Marktdaten**

Geld (Volumen): - CHF (-)  
 Brief (Volumen): - CHF (-)  
 Eröffnung: 131,6684 CHF  
 Hoch: 131,6684 CHF  
 Tief: 131,6684 CHF  
 Schluss Vortag: 132,0319 CHF  
 Basiswert: COMPAGNIE FINANCIERE RICHEMONT SA  
 Kurs Basiswerts (Datum): 133,55 (03.09.24)  
 Schlusskurs (Datum): 131,67 (02.09.24)  
 Open Interest: 14.000

**Performance und Risiko**

	6M	1J	3J
Perf (%)	-7,52%	-	-
Perf (abs.)	-10,71	-	-
Beta	-	-	-
Volatilität	23,76	-	-

**Futures und Optionen**

Zugehörige Futures: -  
 Zugehörige Optionen: -












Die Wertentwicklung der Vergangenheit lässt keine verlässlichen Rückschlüsse auf die zukünftige Entwicklung eines Finanzinstruments zu.  
 Quelle: FactSet

**Kursdaten**

Ø Kurs 5 Tage | Ø Volumen 5 Tage (Stk.): 131,8754 CHF (0)  
 Ø Kurs 30 Tage | Ø Volumen 30 Tage (Stk.): 130,3727 CHF (183)  
 Ø Kurs 100 Tage | Ø Volumen 100 Tage (Stk.): 135,0530 CHF (85)  
 Ø Kurs 250 Tage | Ø Volumen 250 Tage: - CHF (-)  
 Hoch seit 1.1. | Datum: 148,4280 CHF (07.06.2024)  
 Tief seit 1.1. | Datum: 104,5422 CHF (17.01.2024)  
 52 Wochen Hoch | Datum: - CHF (-)  
 52 Wochen Tief | Datum: - CHF (-)

**Aktuellstes Research**

Basiswert	Branchen	Märkte		
Datum			Überschrift	Download
12.08.2024			Global Equity Ratings	
12.08.2024			Aktienempfehlungen Global	
24.07.2024			Global Equity Ratings	
24.07.2024			Aktienempfehlungen Global	
15.07.2024			Aktienempfehlungen Global	