

CIE FINANCIÈRE RICHEMONT AG FUTURE (CFRL) - EUX/202409

18.07.2024 18:33:42

Kurs
133,1159 CHFDifferenz  -1,05% (-1,41)

Stammdaten

Symbol	CFRLU24
Börse	Eurex
Währung	CHF
Wertpapierkategorie	Future
Basiswert	COMPAGNIE FINANCIERE RICHEMONT SA
Fälligkeit	09-2024
Kontraktgröße	100

Marktdaten

Geld (Volumen)	- CHF (-)
Brief (Volumen)	- CHF (-)
Eröffnung	133,1159 CHF
Hoch	133,1159 CHF
Tief	133,1159 CHF
Schluss Vortag	134,5217 CHF
Basiswert	COMPAGNIE FINANCIERE RICHEMONT SA
Kurs Basiswerts (Datum)	134,85 (18.07.24)
Schlusskurs (Datum)	133,12 (18.07.24)
Open Interest	3.000

Performance und Risiko

	6M	1J	3J
Perf (%)	+15,15%	-	-
Perf (abs.)	+17,51	-	-
Beta	-	-	-
Volatilität	23,76	-	-

Futures und Optionen

Zugehörige Futures	-
Zugehörige Optionen	-








Die Wertentwicklung der Vergangenheit lässt keine verlässlichen Rückschlüsse auf die zukünftige Entwicklung eines Finanzinstruments zu.

Quelle: FactSet

Kursdaten

Ø Kurs 5 Tage Ø Volumen 5 Tage (Stk.)	136,1848 CHF (0)
Ø Kurs 30 Tage Ø Volumen 30 Tage (Stk.)	139,9186 CHF (100)
Ø Kurs 100 Tage Ø Volumen 100 Tage (Stk.)	137,5160 CHF (30)
Ø Kurs 250 Tage Ø Volumen 250 Tage	- CHF (-)
Hoch seit 1.1. Datum	148,4280 CHF (07.06.2024)
Tief seit 1.1. Datum	104,5422 CHF (17.01.2024)
52 Wochen Hoch Datum	- CHF (-)
52 Wochen Tief Datum	- CHF (-)

Aktuellstes Research

Basiswert	Branchen	Märkte	
Datum		Überschrift	Download
15.07.2024		Aktienempfehlungen Global	
12.07.2024		Global Equity Ratings	
21.06.2024		Global Equity Ratings	
21.06.2024		Aktienempfehlungen Global	
14.06.2024		Global Equity Ratings	

5J