

# CIE FINANCIÈRE RICHEMONT AG FUTURE (CFRL) - EUX/202409

28.06.2024 18:40:41

Kurs  
**138,6306** CHF

Differenz  -1,25% (-1,76)

### Stammdaten

Symbol	CFRLU24
Börse	Eurex
Währung	CHF
Wertpapierkategorie	Future
Basiswert	COMPAGNIE FINANCIERE RICHEMONT SA
Fälligkeit	09-2024
Kontraktgröße	100

### Marktdaten

Geld (Volumen)	- CHF (-)
Brief (Volumen)	- CHF (-)
Eröffnung	138,6306 CHF
Hoch	138,6306 CHF
Tief	138,6306 CHF
Schluss Vortag	140,3902 CHF
Basiswert	COMPAGNIE FINANCIERE RICHEMONT SA
Kurs Basiswerts (Datum)	140,25 (28.06.24)
Schlusskurs (Datum)	138,63 (28.06.24)
Open Interest	0

### Performance und Risiko

	6M	1J	3J
Perf (%)	+20,96%	-	-
Perf (abs.)	+24,02	-	-
Beta	-	-	-
Volatilität	27,58	-	-

### Futures und Optionen

Zugehörige Futures	-
Zugehörige Optionen	-












5J

Die Wertentwicklung der Vergangenheit lässt keine verlässlichen Rückschlüsse auf die zukünftige Entwicklung eines Finanzinstruments zu.  
Quelle: FactSet

### Kursdaten

Ø Kurs 5 Tage   Ø Volumen 5 Tage (Stk.)	140,2457 CHF (0)
Ø Kurs 30 Tage   Ø Volumen 30 Tage (Stk.)	142,1022 CHF (0)
Ø Kurs 100 Tage   Ø Volumen 100 Tage (Stk.)	137,0386 CHF (0)
Ø Kurs 250 Tage   Ø Volumen 250 Tage	- CHF (-)
Hoch seit 1.1.   Datum	148,4280 CHF (07.06.2024)
Tief seit 1.1.   Datum	104,5422 CHF (17.01.2024)
52 Wochen Hoch   Datum	- CHF (-)
52 Wochen Tief   Datum	- CHF (-)

### Aktuellstes Research

Basiswert	Branchen	Märkte		
Datum			Überschrift	Download
21.06.2024			Global Equity Ratings	
21.06.2024			Aktienempfehlungen Global	
14.06.2024			Global Equity Ratings	
14.06.2024			Aktienempfehlungen Global	
29.05.2024			Global Equity Ratings	