

CIE FINANCIÈRE RICHEMONT AG FUTURE (CFRL) - EUX/202412

26.06.2024 18:32:39

Kurs
140,9571 CHF
 Differenz  -1,55% (-2,22)

Stammdaten	
Symbol	CFRLZ24
Börse	Eurex
Währung	CHF
Wertpapierkategorie	Future
Basiswert	COMPAGNIE FINANCIERE RICHEMONT SA
Fälligkeit	12-2024
Kontraktgröße	100

Marktdaten	
Geld (Volumen)	- CHF (-)
Brief (Volumen)	- CHF (-)
Eröffnung	140,9571 CHF
Hoch	140,9571 CHF
Tief	140,9571 CHF
Schluss Vortag	143,1739 CHF
Basiswert	COMPAGNIE FINANCIERE RICHEMONT SA
Kurs Basiswerts (Datum)	142,15 (26.06.24)
Schlusskurs (Datum)	140,96 (26.06.24)
Open Interest	0








Performance und Risiko			
	6M	1J	3J
Perf (%)	+24,15%	-	-
Perf (abs.)	+27,85	-	-
Beta	-	-	-
Volatilität	27,76	-	-

Futures und Optionen	
Zugehörige Futures	-
Zugehörige Optionen	-



Die Wertentwicklung der Vergangenheit lässt keine verlässlichen Rückschlüsse auf die zukünftige Entwicklung eines Finanzinstruments zu.
 Quelle: FactSet

Kursdaten	
Ø Kurs 5 Tage Ø Volumen 5 Tage (Stk.)	139,7228 CHF (0)
Ø Kurs 30 Tage Ø Volumen 30 Tage (Stk.)	142,3949 CHF (0)
Ø Kurs 100 Tage Ø Volumen 100 Tage (Stk.)	136,8319 CHF (0)
Ø Kurs 250 Tage Ø Volumen 250 Tage	- CHF (-)
Hoch seit 1.1. Datum	148,9404 CHF (07.06.2024)
Tief seit 1.1. Datum	104,4816 CHF (17.01.2024)
52 Wochen Hoch Datum	- CHF (-)
52 Wochen Tief Datum	- CHF (-)

Aktuellstes Research			
Basiswert	Branchen	Märkte	
Datum		Überschrift	Download
21.06.2024		Global Equity Ratings	
21.06.2024		Aktienempfehlungen Global	
14.06.2024		Global Equity Ratings	
14.06.2024		Aktienempfehlungen Global	
29.05.2024		Global Equity Ratings	