

# CIE FINANCIÈRE RICHEMONT AG FUTURE (CFRL) - EUX/202407

28.06.2024 18:40:41

**Kurs**  
**140,3547** CHF

**Differenz**  **-1,24% (-1,76)**

### Stammdaten

Symbol	CFRLN24
Börse	Eurex
Währung	CHF
Wertpapierkategorie	Future
Basiswert	COMPAGNIE FINANCIERE RICHEMONT SA
Fälligkeit	07-2024
Kontraktgröße	100

### Marktdaten

Geld (Volumen)	- CHF (-)
Brief (Volumen)	- CHF (-)
Eröffnung	140,3547 CHF
Hoch	140,3547 CHF
Tief	140,3547 CHF
Schluss Vortag	142,1111 CHF
Basiswert	COMPAGNIE FINANCIERE RICHEMONT SA
Kurs Basiswerts (Datum)	140,25 (28.06.24)
Schlusskurs (Datum)	140,35 (28.06.24)
Open Interest	0

### Performance und Risiko

	6M	1J	3J
Perf (%)	+20,66%	-	-
Perf (abs.)	+24,03	-	-
Beta	-	-	-
Volatilität	27,33	-	-

### Futures und Optionen

Zugehörige Futures	-
Zugehörige Optionen	-












5J

Die Wertentwicklung der Vergangenheit lässt keine verlässlichen Rückschlüsse auf die zukünftige Entwicklung eines Finanzinstruments zu.  
Quelle: FactSet

### Kursdaten

Ø Kurs 5 Tage   Ø Volumen 5 Tage (Stk.)	141,9659 CHF (0)
Ø Kurs 30 Tage   Ø Volumen 30 Tage (Stk.)	143,9244 CHF (0)
Ø Kurs 100 Tage   Ø Volumen 100 Tage (Stk.)	138,6450 CHF (0)
Ø Kurs 250 Tage   Ø Volumen 250 Tage	- CHF (-)
Hoch seit 1.1.   Datum	150,3546 CHF (07.06.2024)
Tief seit 1.1.   Datum	106,2784 CHF (17.01.2024)
52 Wochen Hoch   Datum	- CHF (-)
52 Wochen Tief   Datum	- CHF (-)

### Aktuellstes Research

Basiswert	Branchen	Märkte		
Datum			Überschrift	Download
21.06.2024			Global Equity Ratings	
21.06.2024			Aktienempfehlungen Global	
14.06.2024			Global Equity Ratings	
14.06.2024			Aktienempfehlungen Global	
29.05.2024			Global Equity Ratings	