

CIE FINANCIÈRE RICHEMONT AG FUTURE (CFRL) - EUX/202407

26.06.2024 18:32:39

Kurs
142,2662 CHF

Differenz  **-1,53% (-2,21)**

Stammdaten

Symbol	CFRLN24
Börse	Eurex
Währung	CHF
Wertpapierkategorie	Future
Basiswert	COMPAGNIE FINANCIERE RICHEMONT SA
Fälligkeit	07-2024
Kontraktgröße	100

Marktdaten

Geld (Volumen)	- CHF (-)
Brief (Volumen)	- CHF (-)
Eröffnung	142,2662 CHF
Hoch	142,2662 CHF
Tief	142,2662 CHF
Schluss Vortag	144,473 CHF
Basiswert	COMPAGNIE FINANCIERE RICHEMONT SA
Kurs Basiswerts (Datum)	142,15 (26.06.24)
Schlusskurs (Datum)	142,27 (26.06.24)
Open Interest	0

Performance und Risiko

	6M	1J	3J
Perf (%)	+23,41%	-	-
Perf (abs.)	+27,40	-	-
Beta	-	-	-
Volatilität	27,33	-	-

Futures und Optionen

Zugehörige Futures	-
Zugehörige Optionen	-

5J












Die Wertentwicklung der Vergangenheit lässt keine verlässlichen Rückschlüsse auf die zukünftige Entwicklung eines Finanzinstruments zu.
 Quelle: FactSet

Kursdaten

Ø Kurs 5 Tage Ø Volumen 5 Tage (Stk.)	141,0187 CHF (0)
Ø Kurs 30 Tage Ø Volumen 30 Tage (Stk.)	143,7602 CHF (0)
Ø Kurs 100 Tage Ø Volumen 100 Tage (Stk.)	138,2856 CHF (0)
Ø Kurs 250 Tage Ø Volumen 250 Tage	- CHF (-)
Hoch seit 1.1. Datum	150,3546 CHF (07.06.2024)
Tief seit 1.1. Datum	106,2784 CHF (17.01.2024)
52 Wochen Hoch Datum	- CHF (-)
52 Wochen Tief Datum	- CHF (-)

Aktuellstes Research

Basiswert	Branchen	Märkte		
Datum			Überschrift	Download
21.06.2024			Global Equity Ratings	
21.06.2024			Aktienempfehlungen Global	
14.06.2024			Global Equity Ratings	
14.06.2024			Aktienempfehlungen Global	
29.05.2024			Global Equity Ratings	