

CIE FINANCIÈRE RICHEMONT AG FUTURE (CFRL) - EUX/202408

28.06.2024 18:40:41

Kurs
140,4908 CHFDifferenz  -1,24% (-1,76)

Stammdaten

Symbol	CFRLQ24
Börse	Eurex
Währung	CHF
Wertpapierkategorie	Future
Basiswert	COMPAGNIE FINANCIERE RICHEMONT SA
Fälligkeit	08-2024
Kontraktgröße	100

Marktdaten

Geld (Volumen)	- CHF (-)
Brief (Volumen)	- CHF (-)
Eröffnung	140,4908 CHF
Hoch	140,4908 CHF
Tief	140,4908 CHF
Schluss Vortag	142,2488 CHF
Basiswert	COMPAGNIE FINANCIERE RICHEMONT SA
Kurs Basiswerts (Datum)	140,25 (28.06.24)
Schlusskurs (Datum)	140,49 (28.06.24)
Open Interest	275

Performance und Risiko

	6M	1J	3J
Perf (%)	+20,64%	-	-
Perf (abs.)	+24,04	-	-
Beta	-	-	-
Volatilität	27,33	-	-

Futures und Optionen

Zugehörige Futures	-
Zugehörige Optionen	-

5J












Die Wertentwicklung der Vergangenheit lässt keine verlässlichen Rückschlüsse auf die zukünftige Entwicklung eines Finanzinstruments zu.

Quelle: FactSet

Kursdaten

Ø Kurs 5 Tage Ø Volumen 5 Tage (Stk.)	142,1034 CHF (0)
Ø Kurs 30 Tage Ø Volumen 30 Tage (Stk.)	144,0747 CHF (9)
Ø Kurs 100 Tage Ø Volumen 100 Tage (Stk.)	138,7937 CHF (3)
Ø Kurs 250 Tage Ø Volumen 250 Tage	- CHF (-)
Hoch seit 1.1. Datum	150,5181 CHF (07.06.2024)
Tief seit 1.1. Datum	106,3980 CHF (17.01.2024)
52 Wochen Hoch Datum	- CHF (-)
52 Wochen Tief Datum	- CHF (-)

Aktuellstes Research

Basiswert	Branchen	Märkte		
Datum			Überschrift	Download
21.06.2024			Global Equity Ratings	
21.06.2024			Aktienempfehlungen Global	
14.06.2024			Global Equity Ratings	
14.06.2024			Aktienempfehlungen Global	
29.05.2024			Global Equity Ratings	