

## CIE FINANCIÈRE RICHEMONT AG FUTURE (CFRL) - EUX/202405

10.05.2024 18:29:06

Kurs  
**135,5383** CHFDifferenz  1,91% (2,54)

## Stammdaten

Symbol	CFRLK24
Börse	Eurex
Währung	CHF
Wertpapierkategorie	Future
Basiswert	COMPAGNIE FINANCIERE RICHEMONT SA
Fälligkeit	05-2024
Kontraktgröße	100

## Marktdaten

Geld (Volumen)	- CHF (-)
Brief (Volumen)	- CHF (-)
Eröffnung	135,5383 CHF
Hoch	135,5383 CHF
Tief	135,5383 CHF
Schluss Vortag	132,9987 CHF
Basiswert	COMPAGNIE FINANCIERE RICHEMONT SA
Kurs Basiswerts (Datum)	135,50 (10.05.24)
Schlusskurs (Datum)	135,54 (10.05.24)
Open Interest	0

## Performance und Risiko

	6M	1J	3J
Perf (%)	+25,84%	-	-
Perf (abs.)	+27,83	-	-
Beta	-	-	-
Volatilität	28,58	-	-

## Futures und Optionen

Zugehörige Futures	-
Zugehörige Optionen	-








Die Wertentwicklung der Vergangenheit lässt keine verlässlichen Rückschlüsse auf die zukünftige Entwicklung eines Finanzinstruments zu.  
Quelle: FactSet

## Kursdaten

Ø Kurs 5 Tage   Ø Volumen 5 Tage (Stk.)	133,2898 CHF (0)
Ø Kurs 30 Tage   Ø Volumen 30 Tage (Stk.)	131,9929 CHF (0)
Ø Kurs 100 Tage   Ø Volumen 100 Tage (Stk.)	129,9543 CHF (0)
Ø Kurs 250 Tage   Ø Volumen 250 Tage	- CHF (-)
Hoch seit 1.1.   Datum	148,6404 CHF (14.03.2024)
Tief seit 1.1.   Datum	105,9864 CHF (17.01.2024)
52 Wochen Hoch   Datum	- CHF (-)
52 Wochen Tief   Datum	- CHF (-)

## Aktuellstes Research

Basiswert	Branchen	Märkte	
Datum			Überschrift
26.04.2024			Global Equity Ratings
26.04.2024			Aktienempfehlungen Global
03.04.2024			Global Equity Ratings
03.04.2024			Aktienempfehlungen Global
13.03.2024			Global Equity Ratings