


WESTWING GROUP AG (WEW) - EUX/CALL/1.8/20260619

15.08.2024 18:43:38

Kurs
6,59 EUR

Differenz  2,01% (0,13)

Stammdaten

Symbol: WEW26F191.8
 Börse: EUX
 Währung: EUR
 Wertpapierkategorie: Option
 Basiswert: WESTWING GROUP SE
 Typ: CALL
 Style: Amerikanisch
 Ausübungspreis: 1,80 EUR
 Fälligkeit: 19.06.2026
 Kontraktgröße: 100
 Abrechnungsdatum: 15.08.2024
 Fälligkeitstermin: -

Marktdaten

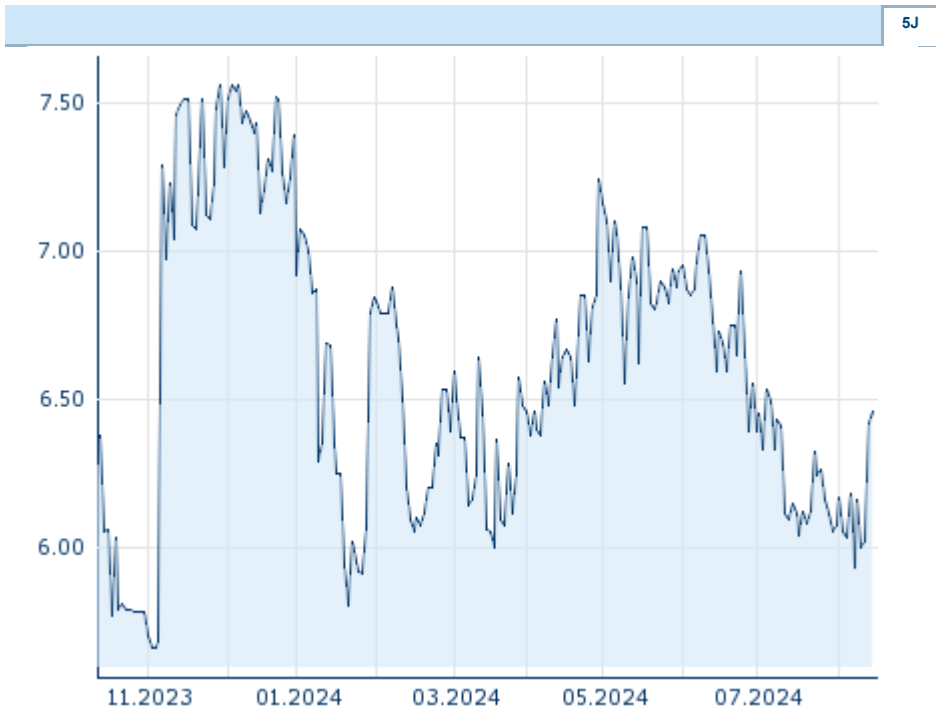
Geld (Volumen): -
 Brief (Volumen): -
 Eröffnung: 6,59 EUR
 Hoch: 6,59 EUR
 Tief: 6,59 EUR
 Schluss Vortag: 6,46 EUR
 Basiswert: Westwing Group
 Kurs Basiswerts (Datum): 6,59 (15.08.24)
 Schlusskurs (Datum): 6,59 (15.08.24)
 Open Interest: 0

Performance und Risiko

	6M	1J	3J
Perf (%)	+6,08%	-	-
Perf (abs.)	+0,37	-	-
Beta	-	-	-
Volatilität	39,85	-	-

Futures und Optionen

Zugehörige Futures: -
 Zugehörige Optionen: -




Die Wertentwicklung der Vergangenheit lässt keine verlässlichen Rückschlüsse auf die zukünftige Entwicklung eines Finanzinstruments zu.
 Quelle: FactSet

Kursdaten

Ø Kurs 5 Tage | Ø Volumen 5 Tage (Stk.): 6,21 EUR (0)
 Ø Kurs 30 Tage | Ø Volumen 30 Tage (Stk.): 6,19 EUR (0)
 Ø Kurs 100 Tage | Ø Volumen 100 Tage (Stk.): 6,57 EUR (0)
 Ø Kurs 250 Tage | Ø Volumen 250 Tage: - EUR (-)
 Hoch seit 1.1. | Datum: 7,24 EUR (30.04.2024)
 Tief seit 1.1. | Datum: 5,80 EUR (22.01.2024)
 52 Wochen Hoch | Datum: - EUR (-)
 52 Wochen Tief | Datum: - EUR (-)

Aktuellstes Research

Branchen		Märkte	
Datum		Überschrift	Download
13.08.2024		Aktienempfehlungen Österreich	
12.08.2024		Global Equity Ratings	
12.08.2024		Aktienempfehlungen Global	
09.08.2024		Equity Weekly	
02.08.2024		Equity Weekly	