

## ORROEN ENERGY AB

ISIN: SE0000825820 WKN: 7187627

## Übersicht

08.05.2024 15:00:08

Kurs  
0,6406 EURDifferenz  3,09% (0,02)

## Stammdaten

ISIN	SE0000825820
Symbol	ORRON
Börse	Stuttgart
Währung	EUR
Branche	Versorger
Wertpapierkategorie	Aktie
Marktkapitalisierung (Mio)	188 EUR
Benchmark	OMX STOCKHOLM 30 INDEX

## Marktdaten

Geld (Volumen)	- (0)
Brief (Volumen)	- (0)
Eröffnung	0,6322 EUR
Hoch	0,6408 EUR
Tief	0,6212 EUR
Schluss Vortag	0,6214 EUR
VWAP	-
Volumen (Stück)	0
Gehandelte Stückzahl	0,00
Trades	9
Letztes Volumen	0

## Futures und Optionen

Zugehörige Futures	25
Zugehörige Optionen	-




5J



Die Wertentwicklung der Vergangenheit lässt keine verlässlichen Rückschlüsse auf die zukünftige Entwicklung eines Finanzinstruments zu.

Quelle: FactSet

## Aktuellstes Research

Branchen		
Datum	Überschrift	Download
29.04.2024	 Aktienempfehlungen Österreich	
26.04.2024	 Global Equity Ratings	
26.04.2024	 Aktienempfehlungen Global	
15.04.2024	 Aktienempfehlungen Österreich	
03.04.2024	 Global Equity Ratings	

## Details

08.05.2024 15:00:08

**Kurs**  
0,6406 EUR**Differenz** ↗ 3,09% (0,02)

## Stammdaten

ISIN	SE0000825820
Symbol	ORRON
Börse	Stuttgart
Währung	EUR
Branche	Versorger
Wertpapierkategorie	Aktie
Marktkapitalisierung (Mio)	188 EUR
Benchmark	OMX STOCKHOLM 30 INDEX

## Marktdaten

Geld (Volumen)	- (0)
Brief (Volumen)	- (0)
Eröffnung	0,6322 EUR
Hoch	0,6408 EUR
Tief	0,6212 EUR
Schluss Vortag	0,6214 EUR
VWAP	-
Volumen (Stück)	0
Gehandelte Stückzahl	0,00
Trades	9
Letztes Volumen	0

## Performance und Risiko

	6M	1J	3J
Perf (%)	+19,51%	-38,14%	-97,64%
Perf (abs.)	+0,10	-0,39	-26,53
Beta	1,27	1,36	1,42
Volatilität	50,00	54,36	239,78

5J



Die Wertentwicklung der Vergangenheit lässt keine verlässlichen Rückschlüsse auf die zukünftige Entwicklung eines Finanzinstruments zu.

Quelle: FactSet

## Kursdaten

Ø Kurs 5 Tage   Ø Volumen 5 Tage (Stk.)	0,6163 EUR (0)
Ø Kurs 30 Tage   Ø Volumen 30 Tage (Stk.)	0,6209 EUR (52)
Ø Kurs 100 Tage   Ø Volumen 100 Tage (Stk.)	0,6237 EUR (16)
Ø Kurs 250 Tage   Ø Volumen 250 Tage	0,7294 EUR (169)
Hoch seit 1.1.   Datum	0,7042 EUR (03.01.2024)
Tief seit 1.1.   Datum	0,5166 EUR (21.02.2024)
52 Wochen Hoch   Datum	1,1465 EUR (26.07.2023)
52 Wochen Tief   Datum	0,5166 EUR (21.02.2024)

## Alle Börsen für ORROEN ENERGY AB

Börse	Datum	Zeit	Kurs	Gehandeltes Volumen	Trades
Tradegate	08.05.2024	22:26	0,657 EUR	0,00	1
Stuttgart	08.05.2024	15:00	0,6406 EUR	0,00	9
Nasdaq Stockholm	08.05.2024	12:59	7,66 SEK	9,14	816
München	08.05.2024	08:05	0,6356 EUR	0,00	1
London Stock Exchange European Trade Reporting	08.05.2024	17:25	7,488 SEK	0,00	2
Frankfurt	08.05.2024	08:04	0,6212 EUR	0,00	2
FINRA other OTC Issues	08.04.2024	19:41	0,725 USD	0,01	2

Düsseldorf	08.05.2024	19:31	0,6524 EUR	0,00	7
Berlin	08.05.2024	08:06	0,6212 EUR	0,00	2

# Firmenprofil

## Firmenlogo



## Kontakt details

ORROEN ENERGY AB

--

Hovslagargatan 5 111 48 Stockholm

Telefon+46 8 440 54 50

Fax: +46 8 440 54 59

E-mail: -

## Firmenprofil

-

### Vorstandsmitglieder

Nick Walker	Vorstandsvorsitzender
Alex Budden	Vorstandsmitglied
Daniel Fitzgerald	Vorstandsmitglied
David Michelis	Vorstandsmitglied
Edward Westropp	Vorstandsmitglied
Henrika Frykman	Vorstandsmitglied
Teitur Poulsen	Vorstandsmitglied
Zomo Fisher	Vorstandsmitglied

### Aufsichtsrat

Grace Reksten Skaugen	Aufsichtsratsvorsitzender
Charles Heppenstall	Aufsichtsratsmitglied
Jakob Bo Thomasen	Aufsichtsratsmitglied
Peggy Bertha Bruzelius	Aufsichtsratsmitglied
William Lundin	Aufsichtsratsmitglied