

99 ACQUISITION GROUP INC. REGISTERED SHARES O.N.

ISIN: **US65445K1016** WKN: **65445K101**

Übersicht

13.08.2024 22:30:01

Kurs
10,553 USD**Differenz**  0,22% (0,02)

Stammdaten

ISIN	US65445K1016
Symbol	NNAG
Börse	Nasdaq
Währung	USD
Branche	-
Wertpapierkategorie	Aktie
Marktkapitalisierung (Mio)	73 EUR
Benchmark	S&P 500

Marktdaten

Geld (Volumen)	10,35 USD (1.000)
Brief (Volumen)	16,88 USD (200)
Eröffnung	10,553 USD
Hoch	10,553 USD
Tief	10,553 USD
Schluss Vortag	10,53 USD
VWAP	10,553 USD
Volumen (Stück)	1.070
Gehandelte Stückzahl	11.291,71
Trades	2
Letztes Volumen	-

Futures und Optionen

Zugehörige Futures	-
Zugehörige Optionen	-





5J



Die Wertentwicklung der Vergangenheit lässt keine verlässlichen Rückschlüsse auf die zukünftige Entwicklung eines Finanzinstruments zu.

Quelle: FactSet

Aktuellstes Research

Märkte			
Datum		Überschrift	Download
12.08.2024		Global Equity Ratings	
12.08.2024		Aktienempfehlungen Global	
12.08.2024		Marktkommentar	
26.07.2024		Equity Weekly	
24.07.2024		Global Equity Ratings	

Details

13.08.2024 22:30:01

Kurs

10,553 USD

Differenz ↗ 0,22% (0,02)

Stammdaten

ISIN	US65445K1016
Symbol	NNAG
Börse	Nasdaq
Währung	USD
Branche	-
Wertpapierkategorie	Aktie
Marktkapitalisierung (Mio)	73 EUR
Benchmark	S&P 500

Marktdaten

Geld (Volumen)	10,35 USD (1.000)
Brief (Volumen)	16,88 USD (200)
Eröffnung	10,553 USD
Hoch	10,553 USD
Tief	10,553 USD
Schluss Vortag	10,53 USD
VWAP	10,553 USD
Volumen (Stück)	1.070
Gehandelte Stückzahl	11.291,71
Trades	2
Letztes Volumen	-

Performance und Risiko

	6M	1J	3J
Perf (%)	-	-	-
Perf (abs.)	-	-	-
Beta	0,04	0,03	0,02
Volatilität	2,75	-	-

5J



Die Wertentwicklung der Vergangenheit lässt keine verlässlichen Rückschlüsse auf die zukünftige Entwicklung eines Finanzinstruments zu.

Quelle: FactSet

Kursdaten

Ø Kurs 5 Tage Ø Volumen 5 Tage (Stk.)	10,539 USD (2.940)
Ø Kurs 30 Tage Ø Volumen 30 Tage (Stk.)	10,528 USD (16.556)
Ø Kurs 100 Tage Ø Volumen 100 Tage (Stk.)	10,446 USD (24.366)
Ø Kurs 250 Tage Ø Volumen 250 Tage	- USD (-)
Hoch seit 1.1. Datum	11,420 USD (29.04.2024)
Tief seit 1.1. Datum	10,180 USD (02.01.2024)
52 Wochen Hoch Datum	- USD (-)
52 Wochen Tief Datum	- USD (-)

Alle Börsen für 99 ACQUISITION GROUP INC. REGISTERED SHARES O.N.

Börse	Datum	Zeit	Kurs	Gehandeltes Volumen	Trades
Nasdaq	13.08.2024	22:30	10,553 USD	0,01	2

Firmenprofil

Firmenlogo

Kontaktdetails

99 ACQUISITION GROUP INC

--

Telefon-

Fax: -

E-mail: -

Firmenprofil

-