

VERALTO CORP.

ISIN: **US92338C1036** WKN: **92338C103**

Übersicht

16.07.2024 21:29:04

Kurs

91,30 EUR

Differenz  1,43% (1,29)

Stammdaten

ISIN	US92338C1036
Symbol	VLTO
Börse	Stuttgart
Währung	EUR
Branche	Versorger
Wertpapierkategorie	Aktie
Marktkapitalisierung (Mio)	22.470 EUR
Benchmark	S&P 500

Marktdaten

Geld (Volumen)	- (0)
Brief (Volumen)	- (0)
Eröffnung	89,73 EUR
Hoch	91,32 EUR
Tief	89,64 EUR
Schluss Vortag	90,01 EUR
VWAP	-
Volumen (Stück)	200
Gehandelte Stückzahl	18.102,00
Trades	13
Letztes Volumen	12

Futures und Optionen










Zugehörige Futures	-
Zugehörige Optionen	-

5J



Die Wertentwicklung der Vergangenheit lässt keine verlässlichen Rückschlüsse auf die zukünftige Entwicklung eines Finanzinstruments zu.
Quelle: FactSet

Aktuellstes Research

Branchen		Märkte	
Datum		Überschrift	Download
15.07.2024		Aktienempfehlungen Global	
12.07.2024		Global Equity Ratings	
09.07.2024		Aktienempfehlungen Österreich	
24.06.2024		Aktienempfehlungen Österreich	
21.06.2024		Global Equity Ratings	

Details

16.07.2024 21:29:04

Kurs

91,30 EUR

Differenz ▲ 1,43% (1,29)

Stammdaten

ISIN	US92338C1036
Symbol	VLTO
Börse	Stuttgart
Währung	EUR
Branche	Versorger
Wertpapierkategorie	Aktie
Marktkapitalisierung (Mio)	22.470 EUR
Benchmark	S&P 500

Marktdaten

Geld (Volumen)	- (0)
Brief (Volumen)	- (0)
Eröffnung	89,73 EUR
Hoch	91,32 EUR
Tief	89,64 EUR
Schluss Vortag	90,01 EUR
VWAP	-
Volumen (Stück)	200
Gehandelte Stückzahl	18.102,00
Trades	13
Letztes Volumen	12

Performance und Risiko

	6M	1J	3J
Perf (%)	+34,26%	-	-
Perf (abs.)	+23,30	-	-
Beta	0,68	1,06	0,44
Volatilität	21,86	-	-

5J



Die Wertentwicklung der Vergangenheit lässt keine verlässlichen Rückschlüsse auf die zukünftige Entwicklung eines Finanzinstruments zu.

Quelle: FactSet

Kursdaten

Ø Kurs 5 Tage Ø Volumen 5 Tage (Stk.)	89,97 EUR (49)
Ø Kurs 30 Tage Ø Volumen 30 Tage (Stk.)	91,13 EUR (59)
Ø Kurs 100 Tage Ø Volumen 100 Tage (Stk.)	86,94 EUR (72)
Ø Kurs 250 Tage Ø Volumen 250 Tage	- EUR (-)
Hoch seit 1.1. Datum	95,04 EUR (27.05.2024)
Tief seit 1.1. Datum	67,50 EUR (16.01.2024)
52 Wochen Hoch Datum	- EUR (-)
52 Wochen Tief Datum	- EUR (-)

Alle Börsen für VERALTO CORP.

Börse	Datum	Zeit	Kurs	Gehandeltes Volumen	Trades
Tradegate	16.07.2024	22:26	91,04 EUR	0,02	19
Stuttgart	16.07.2024	21:29	91,30 EUR	0,02	13
NYSE	16.07.2024	22:00	99,20 USD	110,38	21.731
München	16.07.2024	08:00	89,75 EUR	0,00	2
Frankfurt	16.07.2024	18:10	90,32 EUR	0,03	5
Düsseldorf	16.07.2024	11:47	89,48 EUR	0,00	2
Berlin	16.07.2024	14:39	91,24 EUR	0,00	2

Firmenprofil

Firmenlogo



Kontakt details

VERALTO CORP.

--

225 Wyman Street, Suite 250 - 02451
Waltham

Telefon+1-781-755-3655

Fax: +

E-mail: -

Firmenprofil

-

Vorstandsmitglieder

Linda Filler Chairman of Board of Directors

Cindy Wallis-Lage Member of Board of Directors

Daniel Comas Member of Board of Directors

Françoise Colpron Member of Board of Directors

Heath Mitts Member of Board of Directors

John Schwieters Member of Board of Directors

Shyam Kambeyanda Member of Board of Directors

Thomas Williams Member of Board of Directors

Walter Lohr Member of Board of Directors

William King Member of Board of Directors

Jennifer L. Honeycutt Vorstandsvorsitzender