

LINDE PLC (LINE) - EUX/CALL/120/20251219

21.06.2024 18:45:23

Kurs
292,76 EUR

Differenz  -0,34% (-1,01)

Stammdaten

| | |
|---------------------|------------------|
| Symbol | LINE 25L19 120.0 |
| Börse | EUX |
| Währung | EUR |
| Wertpapierkategorie | Option |
| Basiswert | LINDE PLC |
| Typ | CALL |
| Style | Europäisch |
| Ausübungspreis | 120,00 EUR |
| Fälligkeit | 19.12.2025 |
| Kontraktgröße | 100 |
| Abrechnungsdatum | 21.06.2024 |
| Fälligkeitstermin | - |

Marktdaten

| | |
|-------------------------|-------------------|
| Geld (Volumen) | - |
| Brief (Volumen) | - |
| Eröffnung | 292,76 EUR |
| Hoch | 292,76 EUR |
| Tief | 292,76 EUR |
| Schluss Vortag | 293,77 EUR |
| Basiswert | Linde |
| Kurs Basiswerts (Datum) | 292,76 (21.06.24) |
| Schlusskurs (Datum) | 292,76 (21.06.24) |
| Open Interest | 0 |

Performance und Risiko

| | 6M | 1J | 3J |
|-------------|---------|----|----|
| Perf (%) | +16,15% | - | - |
| Perf (abs.) | +40,70 | - | - |
| Beta | - | - | - |
| Volatilität | 22,20 | - | - |

Futures und Optionen

| | |
|---------------------|---|
| Zugehörige Futures | - |
| Zugehörige Optionen | - |

5J













Die Wertentwicklung der Vergangenheit lässt keine verlässlichen Rückschlüsse auf die zukünftige Entwicklung eines Finanzinstruments zu.
Quelle: FactSet

Kursdaten

| | |
|---|-------------------------|
| Ø Kurs 5 Tage Ø Volumen 5 Tage (Stk.) | 290,46 EUR (0) |
| Ø Kurs 30 Tage Ø Volumen 30 Tage (Stk.) | 281,71 EUR (0) |
| Ø Kurs 100 Tage Ø Volumen 100 Tage (Stk.) | 289,16 EUR (0) |
| Ø Kurs 250 Tage Ø Volumen 250 Tage | - EUR (-) |
| Hoch seit 1.1. Datum | 316,75 EUR (14.03.2024) |
| Tief seit 1.1. Datum | 247,50 EUR (11.01.2024) |
| 52 Wochen Hoch Datum | - EUR (-) |
| 52 Wochen Tief Datum | - EUR (-) |

Aktuellstes Research

| Basiswert | Branchen | Datum | Überschrift | Download |
|-----------|----------|------------|---|---|
| | | 21.06.2024 |  Global Equity Ratings |  |
| | | 21.06.2024 |  Aktienempfehlungen Global |  |
| | | 14.06.2024 |  Global Equity Ratings |  |
| | | 14.06.2024 |  Aktienempfehlungen Global |  |
| | | 29.05.2024 |  Global Equity Ratings |  |