

SANDOZ GROUP AG FUTURE (SDZF) - EUX/C1

21.06.2024 18:48:51

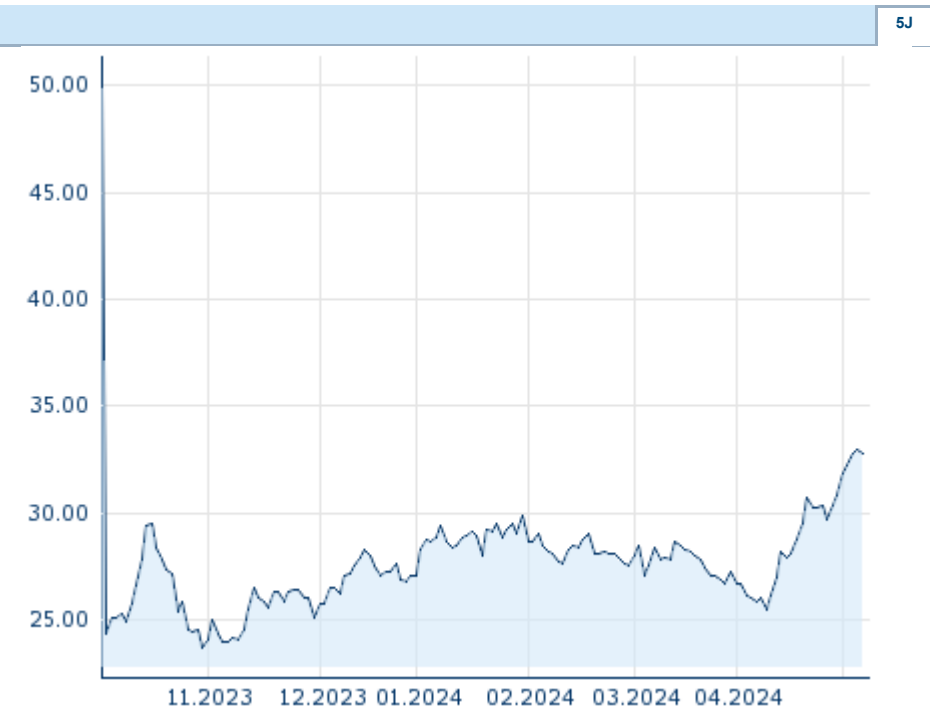
Kurs
32,78 CHF
 Differenz  -0,49% (-0,16)

Stammdaten	
Symbol	SDZFC1
Börse	Eurex
Währung	CHF
Wertpapierkategorie	Future
Basiswert	SANDOZ GROUP AG NAMENS- AKTIEN SF -,05
Fälligkeit	07-2024
Kontraktgröße	100

Marktdaten	
Geld (Volumen)	- CHF (-)
Brief (Volumen)	- CHF (-)
Eröffnung	32,78 CHF
Hoch	32,78 CHF
Tief	32,78 CHF
Schluss Vortag	32,9412 CHF
Basiswert	SANDOZ GROUP AG NAMENS- AKTIEN SF -,05
Kurs Basiswerts (Datum)	32,78 (21.06.24)
Schlusskurs (Datum)	32,81 (21.06.24)
Open Interest	0








Performance und Risiko			
	6M	1J	3J
Perf (%)	+20,39%	-	-
Perf (abs.)	+5,55	-	-
Beta	-	-	-
Volatilität	29,31	-	-

Futures und Optionen	
Zugehörige Futures	-
Zugehörige Optionen	-



Die Wertentwicklung der Vergangenheit lässt keine verlässlichen Rückschlüsse auf die zukünftige Entwicklung eines Finanzinstruments zu.
 Quelle: FactSet

Kursdaten	
Ø Kurs 5 Tage Ø Volumen 5 Tage (Stk.)	32,51 CHF (80)
Ø Kurs 30 Tage Ø Volumen 30 Tage (Stk.)	- CHF (-)
Ø Kurs 100 Tage Ø Volumen 100 Tage (Stk.)	28,38 CHF (4)
Ø Kurs 250 Tage Ø Volumen 250 Tage	- CHF (-)
Hoch seit 1.1. Datum	32,94 CHF (20.06.2024)
Tief seit 1.1. Datum	25,49 CHF (10.04.2024)
52 Wochen Hoch Datum	- CHF (-)
52 Wochen Tief Datum	- CHF (-)

Aktuellstes Research			
Branchen	Märkte	Überschrift	Download
		Equity Weekly	
		Global Equity Ratings	
		Aktienempfehlungen Global	
		Equity Weekly	
		Global Equity Ratings	