

NOVARTIS AG FUTURE (NOVH) - EUX/C10

18.10.2024 19:07:21

Kurs
99,1018 CHF

Differenz  **-0,01%** (-0,01)

Stammdaten

Symbol	NOVHC10
Börse	Eurex
Währung	CHF
Wertpapierkategorie	Future
Basiswert	NOVARTIS AG
Fälligkeit	08-2025
Kontraktgröße	100

Marktdaten

Geld (Volumen)	- CHF (-)
Brief (Volumen)	- CHF (-)
Eröffnung	99,1018 CHF
Hoch	99,1018 CHF
Tief	99,1018 CHF
Schluss Vortag	99,1093 CHF
Basiswert	NOVARTIS AG
Kurs Basiswerts (Datum)	100,98 (18.10.24)
Schlusskurs (Datum)	99,14 (18.10.24)
Open Interest	0

Performance und Risiko

	6M	1J	3J
Perf (%)	+16,16%	+15,51%	-
Perf (abs.)	+13,79	+13,30	-
Beta	-	-	-
Volatilität	20,89	18,33	-

Futures und Optionen

Zugehörige Futures	-
Zugehörige Optionen	-

5J












Die Wertentwicklung der Vergangenheit lässt keine verlässlichen Rückschlüsse auf die zukünftige Entwicklung eines Finanzinstruments zu.
Quelle: FactSet

Kursdaten

Ø Kurs 5 Tage Ø Volumen 5 Tage (Stk.)	98,9002 CHF (0)
Ø Kurs 30 Tage Ø Volumen 30 Tage (Stk.)	96,7646 CHF (0)
Ø Kurs 100 Tage Ø Volumen 100 Tage (Stk.)	96,4566 CHF (0)
Ø Kurs 250 Tage Ø Volumen 250 Tage	90,3812 CHF (12)
Hoch seit 1.1. Datum	100,9012 CHF (02.09.2024)
Tief seit 1.1. Datum	83,3587 CHF (02.01.2024)
52 Wochen Hoch Datum	100,9012 CHF (02.09.2024)
52 Wochen Tief Datum	81,7167 CHF (16.11.2023)

Aktuellstes Research

Basiswert	Branchen	Märkte		
Datum			Überschrift	Download
27.09.2024			Global Equity Ratings	
27.09.2024			Aktienempfehlungen Global	
11.09.2024			Global Equity Ratings	
11.09.2024			Aktienempfehlungen Global	
05.09.2024			Global Equity Ratings	