

NOVARTIS AG FUTURE (NOVH) - EUX/C10

30.04.2024 18:39:40

Kurs
89,9535 CHF

Differenz  0,22% (0,19)

Stammdaten

Symbol	NOVHC10
Börse	Eurex
Währung	CHF
Wertpapierkategorie	Future
Basiswert	NOVARTIS AG
Fälligkeit	03-2025
Kontraktgröße	100

Marktdaten

Geld (Volumen)	- CHF (-)
Brief (Volumen)	- CHF (-)
Eröffnung	89,9535 CHF
Hoch	89,9535 CHF
Tief	89,9535 CHF
Schluss Vortag	89,7593 CHF
Basiswert	NOVARTIS AG
Kurs Basiswerts (Datum)	94,30 (10.06.24)
Schlusskurs (Datum)	92,85 (10.06.24)
Open Interest	1.000

Performance und Risiko

	6M	1J	3J
Perf (%)	+8,11%	-	-
Perf (abs.)	+6,74	-	-
Beta	-	-	-
Volatilität	16,75	-	-

Futures und Optionen

Zugehörige Futures	-
Zugehörige Optionen	-

5J












Die Wertentwicklung der Vergangenheit lässt keine verlässlichen Rückschlüsse auf die zukünftige Entwicklung eines Finanzinstruments zu.
Quelle: FactSet

Kursdaten

Ø Kurs 5 Tage Ø Volumen 5 Tage (Stk.)	90,2180 CHF (0)
Ø Kurs 30 Tage Ø Volumen 30 Tage (Stk.)	87,6008 CHF (0)
Ø Kurs 100 Tage Ø Volumen 100 Tage (Stk.)	87,7404 CHF (30)
Ø Kurs 250 Tage Ø Volumen 250 Tage	- CHF (-)
Hoch seit 1.1. Datum	93,0302 CHF (22.01.2024)
Tief seit 1.1. Datum	83,3587 CHF (02.01.2024)
52 Wochen Hoch Datum	- CHF (-)
52 Wochen Tief Datum	- CHF (-)

Aktuellstes Research

Basiswert	Branchen	Märkte		
Datum			Überschrift	Download
29.05.2024			Global Equity Ratings	
29.05.2024			Aktienempfehlungen Global	
26.04.2024			Global Equity Ratings	
26.04.2024			Aktienempfehlungen Global	
03.04.2024			Global Equity Ratings	