

NOVARTIS AG FUTURE (NOVH) - EUX/C12

21.08.2024 18:45:23

Kurs
98,5993 CHF

Differenz  **-0,13% (-0,13)**

Stammdaten

Symbol	NOVHC12
Börse	Eurex
Währung	CHF
Wertpapierkategorie	Future
Basiswert	NOVARTIS AG
Fälligkeit	08-2025
Kontraktgröße	100

Marktdaten

Geld (Volumen)	- CHF (-)
Brief (Volumen)	- CHF (-)
Eröffnung	98,5993 CHF
Hoch	98,5993 CHF
Tief	98,5993 CHF
Schluss Vortag	98,7308 CHF
Basiswert	NOVARTIS AG
Kurs Basiswerts (Datum)	100,58 (22.08.24)
Schlusskurs (Datum)	98,60 (21.08.24)
Open Interest	0

Performance und Risiko

	6M	1J	3J
Perf (%)	+11,06%	-	-
Perf (abs.)	+9,82	-	-
Beta	-	-	-
Volatilität	24,95	-	-

Futures und Optionen

Zugehörige Futures	-
Zugehörige Optionen	-

5J












Die Wertentwicklung der Vergangenheit lässt keine verlässlichen Rückschlüsse auf die zukünftige Entwicklung eines Finanzinstruments zu.
Quelle: FactSet

Kursdaten

Ø Kurs 5 Tage Ø Volumen 5 Tage (Stk.)	98,1507 CHF (0)
Ø Kurs 30 Tage Ø Volumen 30 Tage (Stk.)	95,9007 CHF (0)
Ø Kurs 100 Tage Ø Volumen 100 Tage (Stk.)	91,4894 CHF (0)
Ø Kurs 250 Tage Ø Volumen 250 Tage	- CHF (-)
Hoch seit 1.1. Datum	98,7308 CHF (20.08.2024)
Tief seit 1.1. Datum	83,0208 CHF (18.04.2024)
52 Wochen Hoch Datum	- CHF (-)
52 Wochen Tief Datum	- CHF (-)

Aktuellstes Research

Basiswert	Branchen	Märkte		
Datum			Überschrift	Download
12.08.2024			Global Equity Ratings	
12.08.2024			Aktienempfehlungen Global	
24.07.2024			Global Equity Ratings	
24.07.2024			Aktienempfehlungen Global	
15.07.2024			Aktienempfehlungen Global	