


# METLIFE INC. FUTURE (METF) - EUX/C11

26.07.2024 18:35:34

**Kurs**  
**77,3783** USD

**Differenz**  **-0,51% (-0,40)**

**Stammdaten**

Symbol METFC11  
 Börse Eurex  
 Währung USD  
 Wertpapierkategorie Future  
 Basiswert METLIFE INC.  
 Fälligkeit 06-2025  
 Kontraktgröße 100

**Marktdaten**

Geld (Volumen) - USD (-)  
 Brief (Volumen) - USD (-)  
 Eröffnung 77,3783 USD  
 Hoch 77,3783 USD  
 Tief 77,3783 USD  
 Schluss Vortag 77,7752 USD  
 Basiswert METLIFE INC.  
 Kurs Basiswerts (Datum) 76,00 (26.07.24)  
 Schlusskurs (Datum) 77,38 (26.07.24)  
 Open Interest 0

**Performance und Risiko**

	6M	1J	3J
Perf (%)	+7,57%	-	-
Perf (abs.)	+5,44	-	-
Beta	-	-	-
Volatilität	24,02	-	-

**Futures und Optionen**

Zugehörige Futures -  
 Zugehörige Optionen -












Die Wertentwicklung der Vergangenheit lässt keine verlässlichen Rückschlüsse auf die zukünftige Entwicklung eines Finanzinstruments zu.  
 Quelle: FactSet

**Kursdaten**

Ø Kurs 5 Tage | Ø Volumen 5 Tage (Stk.) 76,9580 USD (0)  
 Ø Kurs 30 Tage | Ø Volumen 30 Tage (Stk.) 74,1997 USD (0)  
 Ø Kurs 100 Tage | Ø Volumen 100 Tage (Stk.) 73,6121 USD (0)  
 Ø Kurs 250 Tage | Ø Volumen 250 Tage - USD (-)  
 Hoch seit 1.1. | Datum 78,0540 USD (17.07.2024)  
 Tief seit 1.1. | Datum 65,8543 USD (01.02.2024)  
 52 Wochen Hoch | Datum - USD (-)  
 52 Wochen Tief | Datum - USD (-)

**Aktuellstes Research**

Branchen		Märkte	
Datum		Überschrift	Download
24.07.2024		Global Equity Ratings	
24.07.2024		Aktienempfehlungen Global	
19.07.2024		Equity Weekly	
15.07.2024		Aktienempfehlungen Global	
12.07.2024		Global Equity Ratings	