

METLIFE INC. FUTURE (METF) - EUX/C1

26.07.2024 18:35:34

Kurs
75,6844 USD

Differenz  -0,51% (-0,38)

Stammdaten

Symbol	METFC1
Börse	Eurex
Währung	USD
Wertpapierkategorie	Future
Basiswert	METLIFE INC.
Fälligkeit	08-2024
Kontraktgröße	100

Marktdaten

Geld (Volumen)	- USD (-)
Brief (Volumen)	- USD (-)
Eröffnung	75,6844 USD
Hoch	75,6844 USD
Tief	75,6844 USD
Schluss Vortag	76,0686 USD
Basiswert	METLIFE INC.
Kurs Basiswerts (Datum)	76,00 (26.07.24)
Schlusskurs (Datum)	75,68 (26.07.24)
Open Interest	0

Performance und Risiko

	6M	1J	3J
Perf (%)	+7,48%	-	-
Perf (abs.)	+5,26	-	-
Beta	-	-	-
Volatilität	23,26	-	-

Futures und Optionen

Zugehörige Futures	-
Zugehörige Optionen	-

5J












Die Wertentwicklung der Vergangenheit lässt keine verlässlichen Rückschlüsse auf die zukünftige Entwicklung eines Finanzinstruments zu.
Quelle: FactSet

Kursdaten

Ø Kurs 5 Tage Ø Volumen 5 Tage (Stk.)	75,2679 USD (0)
Ø Kurs 30 Tage Ø Volumen 30 Tage (Stk.)	72,9177 USD (0)
Ø Kurs 100 Tage Ø Volumen 100 Tage (Stk.)	72,2000 USD (0)
Ø Kurs 250 Tage Ø Volumen 250 Tage	- USD (-)
Hoch seit 1.1. Datum	76,8529 USD (17.07.2024)
Tief seit 1.1. Datum	64,6425 USD (01.02.2024)
52 Wochen Hoch Datum	- USD (-)
52 Wochen Tief Datum	- USD (-)

Aktuellstes Research

Branchen		Märkte	
Datum		Überschrift	Download
24.07.2024		Global Equity Ratings	
24.07.2024		Aktienempfehlungen Global	
19.07.2024		Equity Weekly	
15.07.2024		Aktienempfehlungen Global	
12.07.2024		Global Equity Ratings	