

# NOVARTIS AG FUTURE (NOVH) - EUX/202412

16.08.2024 19:01:44

**Kurs**  
**99,8239** CHF  
 Differenz  0,71% (0,70)

### Stammdaten

Symbol	NOVHZ24
Börse	Eurex
Währung	CHF
Wertpapierkategorie	Future
Basiswert	NOVARTIS AG
Fälligkeit	12-2024
Kontraktgröße	100

### Marktdaten

Geld (Volumen)	- CHF (-)
Brief (Volumen)	- CHF (-)
Eröffnung	99,8239 CHF
Hoch	99,8239 CHF
Tief	99,8239 CHF
Schluss Vortag	99,1238 CHF
Basiswert	NOVARTIS AG
Kurs Basiswerts (Datum)	99,47 (16.08.24)
Schlusskurs (Datum)	99,82 (16.08.24)
Open Interest	1.000

### Performance und Risiko

	6M	1J	3J
Perf (%)	+14,73%	-	-
Perf (abs.)	+12,81	-	-
Beta	-	-	-
Volatilität	17,32	-	-

### Futures und Optionen

Zugehörige Futures	-
Zugehörige Optionen	-

5J












Die Wertentwicklung der Vergangenheit lässt keine verlässlichen Rückschlüsse auf die zukünftige Entwicklung eines Finanzinstruments zu.  
 Quelle: FactSet

### Kursdaten

Ø Kurs 5 Tage   Ø Volumen 5 Tage (Stk.)	98,4356 CHF (200)
Ø Kurs 30 Tage   Ø Volumen 30 Tage (Stk.)	97,7090 CHF (33)
Ø Kurs 100 Tage   Ø Volumen 100 Tage (Stk.)	93,6932 CHF (10)
Ø Kurs 250 Tage   Ø Volumen 250 Tage	- CHF (-)
Hoch seit 1.1.   Datum	100,5768 CHF (12.07.2024)
Tief seit 1.1.   Datum	83,5340 CHF (02.01.2024)
52 Wochen Hoch   Datum	- CHF (-)
52 Wochen Tief   Datum	- CHF (-)

### Aktuellstes Research

Basiswert	Branchen	Märkte		
Datum			Überschrift	Download
12.08.2024			Global Equity Ratings	
12.08.2024			Aktienempfehlungen Global	
24.07.2024			Global Equity Ratings	
24.07.2024			Aktienempfehlungen Global	
15.07.2024			Aktienempfehlungen Global	