

NOVARTIS AG FUTURE (NOVH) - EUX/202412

10.06.2024 18:33:00

Kurs
94,9546 CHF
 Differenz  -0,70% (-0,67)

Stammdaten	
Symbol	NOVHZ24
Börse	Eurex
Währung	CHF
Wertpapierkategorie	Future
Basiswert	NOVARTIS AG
Fälligkeit	12-2024
Kontraktgröße	100

Marktdaten	
Geld (Volumen)	- CHF (-)
Brief (Volumen)	- CHF (-)
Eröffnung	94,9546 CHF
Hoch	94,9546 CHF
Tief	94,9546 CHF
Schluss Vortag	95,6251 CHF
Basiswert	NOVARTIS AG
Kurs Basiswerts (Datum)	94,30 (10.06.24)
Schlusskurs (Datum)	94,95 (10.06.24)
Open Interest	0

Performance und Risiko			
	6M	1J	3J
Perf (%)	+13,78%	-	-
Perf (abs.)	+11,50	-	-
Beta	-	-	-
Volatilität	17,02	-	-










Futures und Optionen	
Zugehörige Futures	-
Zugehörige Optionen	-



Die Wertentwicklung der Vergangenheit lässt keine verlässlichen Rückschlüsse auf die zukünftige Entwicklung eines Finanzinstruments zu.
 Quelle: FactSet

Kursdaten	
Ø Kurs 5 Tage Ø Volumen 5 Tage (Stk.)	94,9621 CHF (0)
Ø Kurs 30 Tage Ø Volumen 30 Tage (Stk.)	92,6597 CHF (0)
Ø Kurs 100 Tage Ø Volumen 100 Tage (Stk.)	89,6892 CHF (0)
Ø Kurs 250 Tage Ø Volumen 250 Tage	- CHF (-)
Hoch seit 1.1. Datum	95,6590 CHF (06.06.2024)
Tief seit 1.1. Datum	83,5340 CHF (02.01.2024)
52 Wochen Hoch Datum	- CHF (-)
52 Wochen Tief Datum	- CHF (-)

Aktuellstes Research

Basiswert	Branchen	Märkte		
Datum			Überschrift	Download
29.05.2024			Global Equity Ratings	
29.05.2024			Aktienempfehlungen Global	
26.04.2024			Global Equity Ratings	
26.04.2024			Aktienempfehlungen Global	
03.04.2024			Global Equity Ratings	