

NOVARTIS AG FUTURE (NOVH) - EUX/202412

29.05.2024 18:45:36

Kurs
91,1768 CHF
 Differenz  -0,65% (-0,60)

Stammdaten	
Symbol	NOVHZ24
Börse	Eurex
Währung	CHF
Wertpapierkategorie	Future
Basiswert	NOVARTIS AG
Fälligkeit	12-2024
Kontraktgröße	100

Marktdaten	
Geld (Volumen)	- CHF (-)
Brief (Volumen)	- CHF (-)
Eröffnung	91,1768 CHF
Hoch	91,1768 CHF
Tief	91,1768 CHF
Schluss Vortag	91,7742 CHF
Basiswert	NOVARTIS AG
Kurs Basiswerts (Datum)	90,51 (29.05.24)
Schlusskurs (Datum)	91,18 (29.05.24)
Open Interest	0

Performance und Risiko			
	6M	1J	3J
Perf (%)	+9,04%	-	-
Perf (abs.)	+7,61	-	-
Beta	-	-	-
Volatilität	16,81	-	-






Futures und Optionen	
Zugehörige Futures	-
Zugehörige Optionen	-



Die Wertentwicklung der Vergangenheit lässt keine verlässlichen Rückschlüsse auf die zukünftige Entwicklung eines Finanzinstruments zu.
 Quelle: FactSet

Kursdaten	
Ø Kurs 5 Tage Ø Volumen 5 Tage (Stk.)	92,8445 CHF (0)
Ø Kurs 30 Tage Ø Volumen 30 Tage (Stk.)	90,8677 CHF (0)
Ø Kurs 100 Tage Ø Volumen 100 Tage (Stk.)	89,3718 CHF (0)
Ø Kurs 250 Tage Ø Volumen 250 Tage	- CHF (-)
Hoch seit 1.1. Datum	94,5775 CHF (21.05.2024)
Tief seit 1.1. Datum	83,5340 CHF (02.01.2024)
52 Wochen Hoch Datum	- CHF (-)
52 Wochen Tief Datum	- CHF (-)

Aktuellstes Research

Basiswert	Branchen	Märkte	
Datum			Überschrift
29.05.2024			Global Equity Ratings
29.05.2024			Aktienempfehlungen Global
26.04.2024			Global Equity Ratings
26.04.2024			Aktienempfehlungen Global
03.04.2024			Global Equity Ratings

5J