

# NOVARTIS AG FUTURE (NOVH) - EUX/202412

16.05.2024 18:30:53

**Kurs**  
**93,3083** CHF

**Differenz**  **-0,73% (-0,69)**

**Stammdaten**

Symbol NOVHZ24  
 Börse Eurex  
 Währung CHF  
 Wertpapierkategorie Future  
 Basiswert NOVARTIS AG  
 Fälligkeit 12-2024  
 Kontraktgröße 100

**Marktdaten**

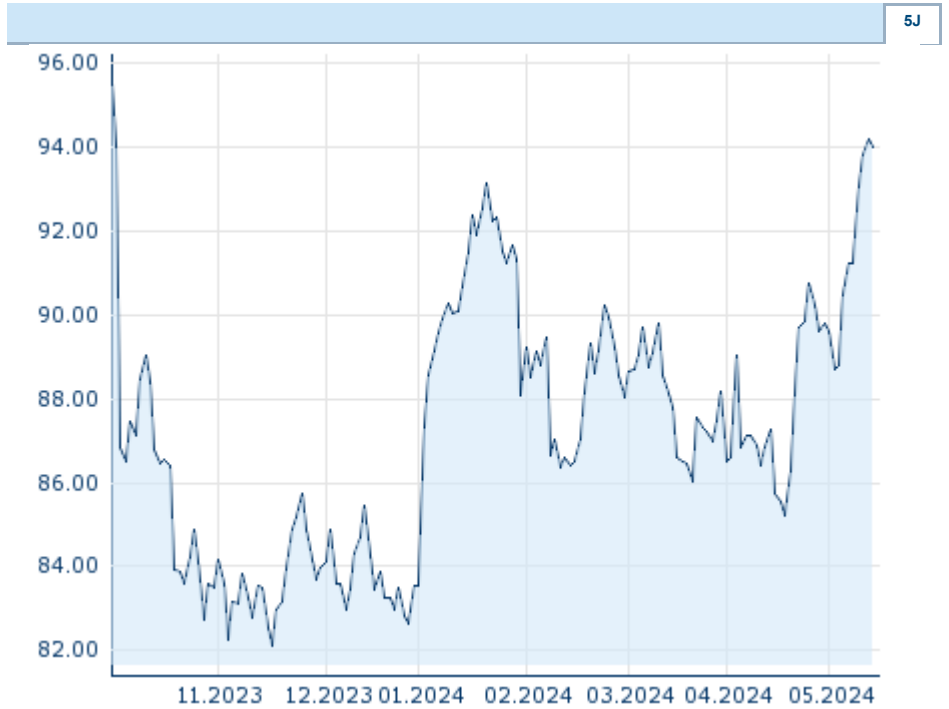
Geld (Volumen) - CHF (-)  
 Brief (Volumen) - CHF (-)  
 Eröffnung 93,3083 CHF  
 Hoch 93,3083 CHF  
 Tief 93,3083 CHF  
 Schluss Vortag 93,9955 CHF  
 Basiswert NOVARTIS AG  
 Kurs Basiswerts (Datum) 92,62 (16.05.24)  
 Schlusskurs (Datum) 93,31 (16.05.24)  
 Open Interest 0

**Performance und Risiko**

	6M	1J	3J
Perf (%)	+13,89%	-	-
Perf (abs.)	+11,46	-	-
Beta	-	-	-
Volatilität	16,84	-	-

**Futures und Optionen**

Zugehörige Futures -  
 Zugehörige Optionen -












Die Wertentwicklung der Vergangenheit lässt keine verlässlichen Rückschlüsse auf die zukünftige Entwicklung eines Finanzinstruments zu.  
 Quelle: FactSet

**Kursdaten**

Ø Kurs 5 Tage | Ø Volumen 5 Tage (Stk.) 93,2491 CHF (0)  
 Ø Kurs 30 Tage | Ø Volumen 30 Tage (Stk.) 88,9944 CHF (0)  
 Ø Kurs 100 Tage | Ø Volumen 100 Tage (Stk.) 88,5515 CHF (0)  
 Ø Kurs 250 Tage | Ø Volumen 250 Tage - CHF (-)  
 Hoch seit 1.1. | Datum 94,1969 CHF (14.05.2024)  
 Tief seit 1.1. | Datum 83,5340 CHF (02.01.2024)  
 52 Wochen Hoch | Datum - CHF (-)  
 52 Wochen Tief | Datum - CHF (-)

**Aktuellstes Research**

Basiswert	Branchen	Märkte		
Datum			Überschrift	Download
26.04.2024			Global Equity Ratings	
26.04.2024			Aktienempfehlungen Global	
03.04.2024			Global Equity Ratings	
03.04.2024			Aktienempfehlungen Global	
13.03.2024			Global Equity Ratings	