

NOVARTIS AG FUTURE (NOVH) - EUX/202409

28.05.2024 18:39:27

Kurs
91,5159 CHF

Differenz  -1,00% (-0,93)

Stammdaten

Symbol	NOVHU24
Börse	Eurex
Währung	CHF
Wertpapierkategorie	Future
Basiswert	NOVARTIS AG
Fälligkeit	09-2024
Kontraktgröße	100

Marktdaten

Geld (Volumen)	- CHF (-)
Brief (Volumen)	- CHF (-)
Eröffnung	91,5159 CHF
Hoch	91,5159 CHF
Tief	91,5159 CHF
Schluss Vortag	92,4434 CHF
Basiswert	NOVARTIS AG
Kurs Basiswerts (Datum)	90,65 (29.05.24)
Schlusskurs (Datum)	91,52 (28.05.24)
Open Interest	2.000

Performance und Risiko

	6M	1J	3J
Perf (%)	+9,14%	-	-
Perf (abs.)	+7,66	-	-
Beta	-	-	-
Volatilität	16,81	-	-

Futures und Optionen

Zugehörige Futures	-
Zugehörige Optionen	-

5J












Die Wertentwicklung der Vergangenheit lässt keine verlässlichen Rückschlüsse auf die zukünftige Entwicklung eines Finanzinstruments zu.
Quelle: FactSet

Kursdaten

Ø Kurs 5 Tage Ø Volumen 5 Tage (Stk.)	92,5828 CHF (0)
Ø Kurs 30 Tage Ø Volumen 30 Tage (Stk.)	90,6261 CHF (33)
Ø Kurs 100 Tage Ø Volumen 100 Tage (Stk.)	89,1215 CHF (10)
Ø Kurs 250 Tage Ø Volumen 250 Tage	- CHF (-)
Hoch seit 1.1. Datum	94,3249 CHF (21.05.2024)
Tief seit 1.1. Datum	83,2751 CHF (02.01.2024)
52 Wochen Hoch Datum	- CHF (-)
52 Wochen Tief Datum	- CHF (-)

Aktuellstes Research

Basiswert	Branchen	Märkte		
Datum			Überschrift	Download
29.05.2024			Global Equity Ratings	
29.05.2024			Aktienempfehlungen Global	
26.04.2024			Global Equity Ratings	
26.04.2024			Aktienempfehlungen Global	
03.04.2024			Global Equity Ratings	