


# MACQUARIE GROUP, LTD. (MQG) - AUX/CALL/0.01/20250918

16.09.2024 09:34:42

**Kurs**  
230,11 AUD

**Differenz**  0,48% (1,09)

**Stammdaten**

Symbol: MQG25I18/0.01  
 Börse: AUX  
 Währung: AUD  
 Wertpapierkategorie: Option  
 Basiswert: MACQUARIE GROUP LTD.  
 Typ: CALL  
 Style: Europäisch  
 Ausübungspreis: 0,01 AUD  
 Fälligkeit: 18.09.2025  
 Kontraktgröße: 100  
 Abrechnungsdatum: 16.09.2024  
 Fälligkeitstermin: -

**Marktdaten**

Geld (Volumen): -  
 Brief (Volumen): -  
 Eröffnung: 230,11 AUD  
 Hoch: 230,11 AUD  
 Tief: 230,11 AUD  
 Schluss Vortag: 229,02 AUD  
 Basiswert: Macquarie Group  
 Kurs Basiswerts (Datum): 230,11 (16.09.24)  
 Schlusskurs (Datum): 230,11 (16.09.24)  
 Open Interest: -

**Performance und Risiko**

	6M	1J	3J
Perf (%)	+15,67%	-	-
Perf (abs.)	+31,12	-	-
Beta	-	-	-
Volatilität	19,44	-	-

**Futures und Optionen**

Zugehörige Futures: -  
 Zugehörige Optionen: -










Die Wertentwicklung der Vergangenheit lässt keine verlässlichen Rückschlüsse auf die zukünftige Entwicklung eines Finanzinstruments zu.  
 Quelle: FactSet

**Kursdaten**

Ø Kurs 5 Tage | Ø Volumen 5 Tage (Stk.): 228,66 AUD (0)  
 Ø Kurs 30 Tage | Ø Volumen 30 Tage (Stk.): 216,40 AUD (0)  
 Ø Kurs 100 Tage | Ø Volumen 100 Tage (Stk.): 205,42 AUD (0)  
 Ø Kurs 250 Tage | Ø Volumen 250 Tage: - AUD (-)  
 Hoch seit 1.1. | Datum: 230,11 AUD (16.09.2024)  
 Tief seit 1.1. | Datum: 179,85 AUD (08.01.2024)  
 52 Wochen Hoch | Datum: - AUD (-)  
 52 Wochen Tief | Datum: - AUD (-)

**Aktuellstes Research**

Datum	Überschrift	Download
11.09.2024	 Global Equity Ratings	
11.09.2024	 Aktienempfehlungen Global	
09.09.2024	 Aktienempfehlungen Österreich	
06.09.2024	 Equity Weekly	
05.09.2024	 Global Equity Ratings	