

## YUNHONG CTI LTD. REGISTERED SHARES O.N.

ISIN: US98873Q1004 WKN: 98873Q100

## Übersicht

21.06.2024 22:00:00

Kurs  
1,24 USDDifferenz  3,33% (0,04)

## Stammdaten

ISIN	US98873Q1004
Symbol	YHGJ
Börse	Nasdaq
Währung	USD
Branche	Industrie
Wertpapierkategorie	Aktie
Marktkapitalisierung (Mio)	24 EUR
Benchmark	S&P 500

## Marktdaten

Geld (Volumen)	1,22 USD (200)
Brief (Volumen)	1,26 USD (300)
Eröffnung	1,23 USD
Hoch	1,24 USD
Tief	1,22 USD
Schluss Vortag	1,20 USD
VWAP	1,238459 USD
Volumen (Stück)	6.273
Gehandelte Stückzahl	7.760,29
Trades	50
Letztes Volumen	-

## Futures und Optionen

Zugehörige Futures	-
Zugehörige Optionen	-











5J



Die Wertentwicklung der Vergangenheit lässt keine verlässlichen Rückschlüsse auf die zukünftige Entwicklung eines Finanzinstruments zu.

Quelle: FactSet

## Aktuellstes Research

Branchen		Märkte	
Datum		Überschrift	Download
21.06.2024		Global Equity Ratings	
21.06.2024		Aktienempfehlungen Global	
14.06.2024		Global Equity Ratings	
14.06.2024		Aktienempfehlungen Global	
11.06.2024		Aktienempfehlungen Österreich	

## Details

21.06.2024 22:00:00

**Kurs**  
1,24 USD**Differenz** ▲ 3,33% (0,04)

## Stammdaten

ISIN	US98873Q1004
Symbol	YHGJ
Börse	Nasdaq
Währung	USD
Branche	Industrie
Wertpapierkategorie	Aktie
Marktkapitalisierung (Mio)	24 EUR
Benchmark	S&P 500

## Marktdaten

Geld (Volumen)	1,22 USD (200)
Brief (Volumen)	1,26 USD (300)
Eröffnung	1,23 USD
Hoch	1,24 USD
Tief	1,22 USD
Schluss Vortag	1,20 USD
VWAP	1,238459 USD
Volumen (Stück)	6.273
Gehandelte Stückzahl	7.760,29
Trades	50
Letztes Volumen	-

## Performance und Risiko

	6M	1J	3J
Perf (%)	-42,59%	-	-
Perf (abs.)	-0,92	-	-
Beta	-0,21	0,01	0,01
Volatilität	69,73	-	-

5J



Die Wertentwicklung der Vergangenheit lässt keine verlässlichen Rückschlüsse auf die zukünftige Entwicklung eines Finanzinstruments zu.

Quelle: FactSet

## Kursdaten

Ø Kurs 5 Tage   Ø Volumen 5 Tage (Stk.)	1,26 USD (8.077)
Ø Kurs 30 Tage   Ø Volumen 30 Tage (Stk.)	1,25 USD (9.825)
Ø Kurs 100 Tage   Ø Volumen 100 Tage (Stk.)	1,46 USD (9.317)
Ø Kurs 250 Tage   Ø Volumen 250 Tage	- USD (-)
Hoch seit 1.1.   Datum	2,20 USD (02.01.2024)
Tief seit 1.1.   Datum	1,07 USD (06.06.2024)
52 Wochen Hoch   Datum	- USD (-)
52 Wochen Tief   Datum	- USD (-)

## Alle Börsen für YUNHONG CTI LTD. REGISTERED SHARES O.N.

Börse	Datum	Zeit	Kurs	Gehandeltes Volumen	Trades
Stuttgart	21.06.2024	21:53	1,12 EUR	0,00	6
Nasdaq	21.06.2024	22:00	1,24 USD	0,01	50
Frankfurt	21.06.2024	08:02	0,97 EUR	0,00	2
Berlin	21.06.2024	08:08	1,07 EUR	0,00	3

# Firmenprofil

## Firmenlogo



## Firmenprofil

-

## Kontaktdetails

CTI INDUSTRIES

--

22160 N. Pepper Rd. -- Barrington, IL 60010

Telefon+1 - 847 - 382 - 1000

Fax: +1 847 382 - 1219

E-mail: -