

## YUNHONG CTI LTD. REGISTERED SHARES O.N.

ISIN: US98873Q1004 WKN: 98873Q100

## Übersicht

14.06.2024 21:33:30

Kurs

1,31 USD

Differenz  -2,24% (-0,03)

## Stammdaten

ISIN	US98873Q1004
Symbol	YHGJ
Börse	Nasdaq
Währung	USD
Branche	Industrie
Wertpapierkategorie	Aktie
Marktkapitalisierung (Mio)	25 EUR
Benchmark	S&P 500

## Marktdaten

Geld (Volumen)	1,32 USD (300)
Brief (Volumen)	1,52 USD (300)
Eröffnung	1,35 USD
Hoch	1,39 USD
Tief	1,31 USD
Schluss Vortag	1,34 USD
VWAP	1,326357 USD
Volumen (Stück)	2.502
Gehandelte Stückzahl	3.307,89
Trades	101
Letztes Volumen	226

## Futures und Optionen

Zugehörige Futures	-
Zugehörige Optionen	-







5J



Die Wertentwicklung der Vergangenheit lässt keine verlässlichen Rückschlüsse auf die zukünftige Entwicklung eines Finanzinstruments zu.

Quelle: FactSet

## Aktuellstes Research

Branchen		Märkte	
Datum		Überschrift	Download
14.06.2024		Global Equity Ratings	
14.06.2024		Aktienempfehlungen Global	
11.06.2024		Aktienempfehlungen Österreich	
07.06.2024		Equity Weekly	
29.05.2024		Global Equity Ratings	

## Details

14.06.2024 21:33:30

## Kurs

1,31 USD

Differenz ▼ -2,24% (-0,03)

5J



Die Wertentwicklung der Vergangenheit lässt keine verlässlichen Rückschlüsse auf die zukünftige Entwicklung eines Finanzinstruments zu.

Quelle: FactSet

## Stammdaten

ISIN	US98873Q1004
Symbol	YHGJ
Börse	Nasdaq
Währung	USD
Branche	Industrie
Wertpapierkategorie	Aktie
Marktkapitalisierung (Mio)	25 EUR
Benchmark	S&P 500

## Marktdaten

Geld (Volumen)	1,32 USD (300)
Brief (Volumen)	1,52 USD (300)
Eröffnung	1,35 USD
Hoch	1,39 USD
Tief	1,31 USD
Schluss Vortag	1,34 USD
VWAP	1,326357 USD
Volumen (Stück)	2.502
Gehandelte Stückzahl	3.307,89
Trades	101
Letztes Volumen	226

## Performance und Risiko

	6M	1J	3J
Perf (%)	-39,91%	-	-
Perf (abs.)	-0,87	-	-
Beta	-0,21	0,02	0,01
Volatilität	69,24	-	-

## Kursdaten

Ø Kurs 5 Tage   Ø Volumen 5 Tage (Stk.)	1,37 USD (21.416)
Ø Kurs 30 Tage   Ø Volumen 30 Tage (Stk.)	1,27 USD (8.827)
Ø Kurs 100 Tage   Ø Volumen 100 Tage (Stk.)	1,47 USD (10.105)
Ø Kurs 250 Tage   Ø Volumen 250 Tage	- USD (-)
Hoch seit 1.1.   Datum	2,20 USD (02.01.2024)
Tief seit 1.1.   Datum	1,07 USD (06.06.2024)
52 Wochen Hoch   Datum	- USD (-)
52 Wochen Tief   Datum	- USD (-)

## Alle Börsen für YUNHONG CTI LTD. REGISTERED SHARES O.N.

Börse	Datum	Zeit	Kurs	Gehandeltes Volumen	Trades
Stuttgart	14.06.2024	08:11	1,20 EUR	0,00	3
Nasdaq	14.06.2024	21:33	1,31 USD	0,00	101
Frankfurt	14.06.2024	08:07	1,10 EUR	0,00	2
Berlin	14.06.2024	08:08	1,19 EUR	0,00	3

# Firmenprofil

## Firmenlogo



## Firmenprofil

-

## Kontaktdetails

CTI INDUSTRIES

--

22160 N. Pepper Rd. -- Barrington, IL 60010

Telefon+1 - 847 - 382 - 1000

Fax: +1 847 382 - 1219

E-mail: -