


# USD/CAD FUTURES (WITH HUF SETTLEMENT) (USD-CAD) - BUD/20250917

08.07.2024 03:46:48

**Kurs**  
1,3511 CAD

**Differenz**  -0,01% (-0,00)

**Stammdaten**

**Symbol** USD-CAD0925

**Börse** Budapest Stock Exchange

**Währung** CAD

**Wertpapierkategorie** Future

**Basiswert** US-DOLLAR / KANADISCHER DOLLAR (USD/CAD)

**Fälligkeit** 09-2025

**Kontraktgröße** 1.000

**Marktdaten**

**Geld (Volumen)** - CAD (-)

**Brief (Volumen)** - CAD (-)

**Eröffnung** 1,3511 CAD

**Hoch** -

**Tief** -

**Schluss Vortag** 1,3512 CAD

**Basiswert** US-DOLLAR / KANADISCHER DOLLAR (USD/CAD)

**Kurs Basiswerts (Datum)** 1,3634 (08.07.24)

**Schlusskurs (Datum)** - (-)

**Open Interest** 0

**Performance und Risiko**

	6M	1J	3J
Perf (%)	-	-	-
Perf (abs.)	-	-	-
Beta	-	-	-
Volatilität	-	-	-

**Futures und Optionen**

**Zugehörige Futures** -

**Zugehörige Optionen** -



Die Wertentwicklung der Vergangenheit lässt keine verlässlichen Rückschlüsse auf die zukünftige Entwicklung eines Finanzinstruments zu.  
Quelle: FactSet

**Kursdaten**

Ø Kurs 5 Tage | Ø Volumen 5 Tage (Stk.) - CAD (-)

Ø Kurs 30 Tage | Ø Volumen 30 Tage (Stk.) - CAD (-)

Ø Kurs 100 Tage | Ø Volumen 100 Tage (Stk.) - CAD (-)

Ø Kurs 250 Tage | Ø Volumen 250 Tage - CAD (-)










**Hoch seit 1.1. | Datum** - CAD (-)

**Tief seit 1.1. | Datum** - CAD (-)

**52 Wochen Hoch | Datum** - CAD (-)

**52 Wochen Tief | Datum** - CAD (-)

**Aktuellstes Research**

Märkte		
Datum	Überschrift	Download
08.07.2024	 Central bank meeting in Serbia and June's inflation	
03.07.2024	 Global Strategy 3Q 2024	
03.07.2024	 Global Strategy 3Q 2024	
03.07.2024	 Poland Special Report   Energy prices to propel inflation upward	
02.07.2024	 Tail-wind for bonds from lower interest rate environment and multi-year consolidation plans	