


# EURO/JPY FUTURES (WITH HUF SETTLEMENT) (EUR-JPY) - BUD/20250917

15.05.2024 03:44:50

**Kurs**  
161,32 JPY

**Differenz**  0,58% (0,93)

**Stammdaten**

Symbol EUR-JPY0925  
 Börse Budapest Stock Exchange  
 Währung JPY  
 Wertpapierkategorie Future  
 Basiswert EURO / YEN (EUR/JPY)  
 Fälligkeit 09-2025  
 Kontraktgröße 1.000

**Marktdaten**

Geld (Volumen) - JPY (-)  
 Brief (Volumen) - JPY (-)  
 Eröffnung 161,32 JPY  
 Hoch -  
 Tief -  
 Schluss Vortag 160,39 JPY  
 Basiswert EURO / YEN (EUR/JPY)  
 Kurs Basiswerts (Datum) 168,43 (15.05.24)  
 Schlusskurs (Datum) - (-)  
 Open Interest 0

**Performance und Risiko**

	6M	1J	3J
Perf (%)	-	-	-
Perf (abs.)	-	-	-
Beta	-	-	-
Volatilität	-	-	-

**Futures und Optionen**

Zugehörige Futures -  
 Zugehörige Optionen -











Die Wertentwicklung der Vergangenheit lässt keine verlässlichen Rückschlüsse auf die zukünftige Entwicklung eines Finanzinstruments zu.  
 Quelle: FactSet

**Kursdaten**

Ø Kurs 5 Tage | Ø Volumen 5 Tage (Stk.) - JPY (-)  
 Ø Kurs 30 Tage | Ø Volumen 30 Tage (Stk.) - JPY (-)  
 Ø Kurs 100 Tage | Ø Volumen 100 Tage (Stk.) - JPY (-)  
 Ø Kurs 250 Tage | Ø Volumen 250 Tage - JPY (-)  
 Hoch seit 1.1. | Datum - JPY (-)  
 Tief seit 1.1. | Datum - JPY (-)  
 52 Wochen Hoch | Datum - JPY (-)  
 52 Wochen Tief | Datum - JPY (-)

**Aktuellstes Research**

Märkte		
Datum	Überschrift	Download
13.05.2024	 Will Romanian central bank begin monetary easing?	
10.05.2024	 EU News Monthly May 2024	
08.05.2024	 Marktkommentar	
06.05.2024	 Anzeichen für eine wirtschaftliche Wende?	
06.05.2024	 Mixed data on retail sales and industrial output	