


VISCOFAN SA

ISIN: **ES0184262212** WKN: -

Übersicht

05.07.2024 15:30:05

Kurs
67,03 USD

Differenz  3,04% (1,98)

Stammdaten

ISIN ES0184262212

Symbol VIS

Börse FINRA other OTC Issues

Währung USD

Branche Konsumgüter

Wertpapierkategorie Aktie

Marktkapitalisierung (Mio) 2.760 EUR

Benchmark IBEX 35

Marktdaten

Geld (Volumen) -

Brief (Volumen) -

Eröffnung 67,03 USD

Hoch 67,03 USD

Tief 67,03 USD

Schluss Vortag 65,05 USD

VWAP 67,03 USD

Volumen (Stück) 100

Gehandelte Stückzahl 6.703,00

Trades 1

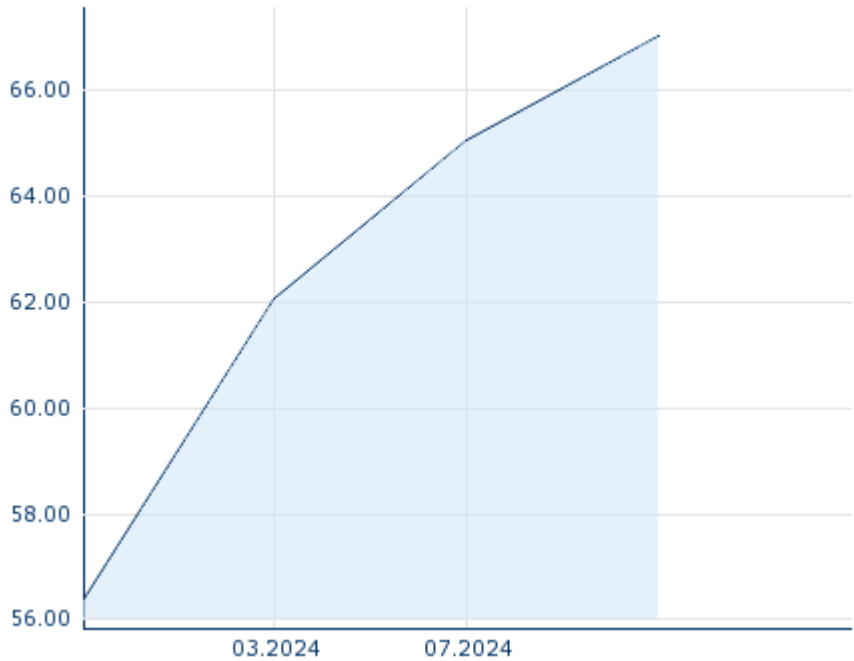
Letztes Volumen 100

Futures und Optionen

Zugehörige Futures 39

Zugehörige Optionen -

5J



Die Wertentwicklung der Vergangenheit lässt keine verlässlichen Rückschlüsse auf die zukünftige Entwicklung eines Finanzinstruments zu.
Quelle: FactSet

Aktuellstes Research

Branchen		Märkte	
Datum		Überschrift	Download
15.07.2024		Aktienempfehlungen Global	
12.07.2024		Equity Weekly	
12.07.2024		Global Equity Ratings	
09.07.2024		Aktienempfehlungen Österreich	
05.07.2024		Equity Weekly	

Details

05.07.2024 15:30:05

Kurs

67,03 USD

Differenz ▲ 3,04% (1,98)

Stammdaten

ISIN	ES0184262212
Symbol	VIS
Börse	FINRA other OTC Issues
Währung	USD
Branche	Konsumgüter
Wertpapierkategorie	Aktie
Marktkapitalisierung (Mio)	2.760 EUR
Benchmark	IBEX 35

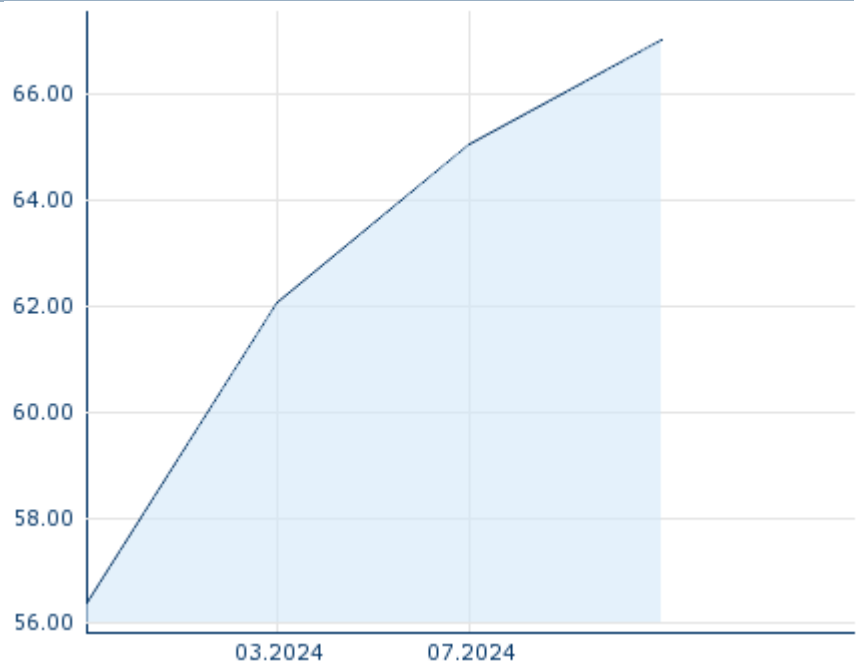
Marktdaten

Geld (Volumen)	-
Brief (Volumen)	-
Eröffnung	67,03 USD
Hoch	67,03 USD
Tief	67,03 USD
Schluss Vortag	65,05 USD
VWAP	67,03 USD
Volumen (Stück)	100
Gehandelte Stückzahl	6.703,00
Trades	1
Letztes Volumen	100

Performance und Risiko

	6M	1J	3J
Perf (%)	-	-	-
Perf (abs.)	-	-	-
Beta	0,49	0,59	0,35
Volatilität	-	-	-

5J



Die Wertentwicklung der Vergangenheit lässt keine verlässlichen Rückschlüsse auf die zukünftige Entwicklung eines Finanzinstruments zu.

Quelle: FactSet

Kursdaten

Ø Kurs 5 Tage Ø Volumen 5 Tage (Stk.)	- USD (-)
Ø Kurs 30 Tage Ø Volumen 30 Tage (Stk.)	- USD (-)
Ø Kurs 100 Tage Ø Volumen 100 Tage (Stk.)	- USD (-)
Ø Kurs 250 Tage Ø Volumen 250 Tage	- USD (-)
Hoch seit 1.1. Datum	- USD (-)
Tief seit 1.1. Datum	- USD (-)
52 Wochen Hoch Datum	- USD (-)
52 Wochen Tief Datum	- USD (-)

Alle Börsen für VISCOFAN SA

Börse	Datum	Zeit	Kurs	Gehandeltes Volumen	Trades
Wiener Börse	19.07.2024	15:30	60,00 EUR	0,00	4
Tradegate	19.07.2024	15:12	60,20 EUR	0,00	1
Stuttgart	19.07.2024	16:49	59,60 EUR	0,00	6
München	19.07.2024	08:01	60,10 EUR	0,00	1
London Stock Exchange European Trade Reporting	19.07.2024	17:30	60,05 EUR	0,00	2
Frankfurt	19.07.2024	08:04	60,10 EUR	0,00	1
FINRA other OTC Issues	05.07.2024	15:30	67,03 USD	0,01	1

Düsseldorf	19.07.2024	19:31	59,70 EUR	0,00	5
Berlin	19.07.2024	08:01	60,10 EUR	0,00	1
BME Continuous Market	19.07.2024	17:35	59,90 EUR	0,90	370

Firmenprofil

Firmenlogo



Kontakt details

VISCOFÁN SA

--

Polígono Industrial Berroa, Calle Berroa
15-4ª planta - 31192 Tajonar

Telefon+34-94-819-84-44

Fax: +

E-mail: info@viscofan.com

Firmenprofil

-

Vorstandsmitglieder

Jose Antonio Canales García Vorstandsvorsitzender

Andrés Diaz Vorstandsmitglied

Gabriel Larrea Vorstandsmitglied

Maria Carmen Pena Vorstandsmitglied

Oscar Ponz Vorstandsmitglied

Aufsichtsrat

Agatha Echevarría Canales Aufsichtsratsmitglied

Andrés Arizkorreta García Aufsichtsratsmitglied

Jaime Real de Asúa y Arteche Aufsichtsratsmitglied

Javier Fernández Alonso Aufsichtsratsmitglied

José María Aldecoa Sagastasoloa Aufsichtsratsmitglied

Laura González Molero Aufsichtsratsmitglied

María Cristina de Luna Basagoiti Aufsichtsratsmitglied

Santiago Domecq Bohórquez Aufsichtsratsmitglied

Verónica Pascual Boé Aufsichtsratsmitglied