

FX USD/JPY FUTURE (FCUY) - EUX/202509

13.09.2024 15:33:40

Kurs
138,006 JPY

Differenz  **-0,91% (-1,27)**

Stammdaten

Symbol	FCUYU25
Börse	Eurex
Währung	JPY
Wertpapierkategorie	Future
Basiswert	US-DOLLAR / YEN (USD/JPY)
Fälligkeit	09-2025
Kontraktgröße	1

Marktdaten

Geld (Volumen)	- JPY (-)
Brief (Volumen)	- JPY (-)
Eröffnung	138,006 JPY
Hoch	138,006 JPY
Tief	138,006 JPY
Schluss Vortag	139,274 JPY
Basiswert	US-DOLLAR / YEN (USD/JPY)
Kurs Basiswerts (Datum)	140,896 (13.09.24)
Schlusskurs (Datum)	138,01 (13.09.24)
Open Interest	0

Performance und Risiko

	6M	1J	3J
Perf (%)	+1,47%	-	-
Perf (abs.)	+2,02	-	-
Beta	-	-	-
Volatilität	12,42	-	-

Futures und Optionen

Zugehörige Futures	-
Zugehörige Optionen	-

5J







Die Wertentwicklung der Vergangenheit lässt keine verlässlichen Rückschlüsse auf die zukünftige Entwicklung eines Finanzinstruments zu.
Quelle: FactSet

Kursdaten

Ø Kurs 5 Tage Ø Volumen 5 Tage (Stk.)	139,715 JPY (0)
Ø Kurs 30 Tage Ø Volumen 30 Tage (Stk.)	142,005 JPY (0)
Ø Kurs 100 Tage Ø Volumen 100 Tage (Stk.)	147,704 JPY (0)
Ø Kurs 250 Tage Ø Volumen 250 Tage	141,151 JPY (0)
Hoch seit 1.1. Datum	156,490 JPY (10.07.2024)
Tief seit 1.1. Datum	131,207 JPY (02.01.2024)
52 Wochen Hoch Datum	- JPY (-)
52 Wochen Tief Datum	- JPY (-)

Aktuellstes Research

Datum	Überschrift	Download
13.09.2024	 Austria Economy stagnates in 2024, inflation further declines	
13.09.2024	 Czechia Gradual economic recovery	
13.09.2024	 Serbia Growth remains strong; hunt for IG rating continues	
13.09.2024	 Hungary Boosting growth remains a challenge	
13.09.2024	 CEE Germany's underperformance is sneaking into CEE	