

SGS S.A. FUTURE (SGSM) - EUX/202410

09.08.2024 18:43:39

Kurs
91,9794 CHF

Differenz  -0,24% (-0,22)

Stammdaten

Symbol	SGSMV24
Börse	Eurex
Währung	CHF
Wertpapierkategorie	Future
Basiswert	SGS SA
Fälligkeit	10-2024
Kontraktgröße	100

Marktdaten

Geld (Volumen)	- CHF (-)
Brief (Volumen)	- CHF (-)
Eröffnung	91,9794 CHF
Hoch	91,9794 CHF
Tief	91,9794 CHF
Schluss Vortag	92,2033 CHF
Basiswert	SGS SA
Kurs Basiswerts (Datum)	91,78 (09.08.24)
Schlusskurs (Datum)	91,98 (09.08.24)
Open Interest	0

Performance und Risiko

	6M	1J	3J
Perf (%)	+14,83%	-	-
Perf (abs.)	+11,88	-	-
Beta	-	-	-
Volatilität	22,30	-	-

Futures und Optionen

Zugehörige Futures	-
Zugehörige Optionen	-

5J







Die Wertentwicklung der Vergangenheit lässt keine verlässlichen Rückschlüsse auf die zukünftige Entwicklung eines Finanzinstruments zu.
Quelle: FactSet

Kursdaten

Ø Kurs 5 Tage Ø Volumen 5 Tage (Stk.)	91,3909 CHF (0)
Ø Kurs 30 Tage Ø Volumen 30 Tage (Stk.)	86,7733 CHF (0)
Ø Kurs 100 Tage Ø Volumen 100 Tage (Stk.)	84,1458 CHF (0)
Ø Kurs 250 Tage Ø Volumen 250 Tage	- CHF (-)
Hoch seit 1.1. Datum	96,3430 CHF (31.07.2024)
Tief seit 1.1. Datum	68,6712 CHF (10.01.2024)
52 Wochen Hoch Datum	- CHF (-)
52 Wochen Tief Datum	- CHF (-)

Aktuellstes Research

Branchen		Märkte	
Datum		Überschrift	Download
29.07.2024		Aktienempfehlungen Österreich	
24.07.2024		Global Equity Ratings	
24.07.2024		Aktienempfehlungen Global	
15.07.2024		Aktienempfehlungen Global	
12.07.2024		Global Equity Ratings	