

EXOR N.V. (NL) FUTURE (EXRF) - EUX/202410

26.07.2024 18:35:14

Kurs
93,9165 EURDifferenz  0,47% (0,44)

Stammdaten

Symbol	EXRFV24
Börse	Eurex
Währung	EUR
Wertpapierkategorie	Future
Basiswert	EXOR NV
Fälligkeit	10-2024
Kontraktgröße	100

Marktdaten

Geld (Volumen)	- EUR (-)
Brief (Volumen)	- EUR (-)
Eröffnung	93,9165 EUR
Hoch	93,9165 EUR
Tief	93,9165 EUR
Schluss Vortag	93,4727 EUR
Basiswert	EXOR NV
Kurs Basiswerts (Datum)	93,05 (26.07.24)
Schlusskurs (Datum)	93,92 (26.07.24)
Open Interest	0

Performance und Risiko

	6M	1J	3J
Perf (%)	+6,00%	-	-
Perf (abs.)	+5,31	-	-
Beta	-	-	-
Volatilität	16,90	-	-

Futures und Optionen

Zugehörige Futures	-
Zugehörige Optionen	-

5J












Die Wertentwicklung der Vergangenheit lässt keine verlässlichen Rückschlüsse auf die zukünftige Entwicklung eines Finanzinstruments zu.
Quelle: FactSet

Kursdaten

Ø Kurs 5 Tage Ø Volumen 5 Tage (Stk.)	95,8759 EUR (0)
Ø Kurs 30 Tage Ø Volumen 30 Tage (Stk.)	98,4025 EUR (0)
Ø Kurs 100 Tage Ø Volumen 100 Tage (Stk.)	101,9530 EUR (0)
Ø Kurs 250 Tage Ø Volumen 250 Tage	- EUR (-)
Hoch seit 1.1. Datum	106,6397 EUR (29.04.2024)
Tief seit 1.1. Datum	88,3629 EUR (25.01.2024)
52 Wochen Hoch Datum	- EUR (-)
52 Wochen Tief Datum	- EUR (-)

Aktuellstes Research

Branchen		Märkte	
Datum		Überschrift	Download
24.07.2024		Global Equity Ratings	
24.07.2024		Aktienempfehlungen Global	
19.07.2024		Equity Weekly	
15.07.2024		Aktienempfehlungen Global	
12.07.2024		Global Equity Ratings	