


CONTINENTAL AG FUTURE (CONI) - EUX/202410

12.07.2024 18:58:00

Kurs
59,5602 EUR

Differenz  **-0,35% (-0,21)**

Stammdaten

Symbol	CONIV24
Börse	Eurex
Währung	EUR
Wertpapierkategorie	Future
Basiswert	CONTINENTAL AG
Fälligkeit	10-2024
Kontraktgröße	100

Marktdaten

Geld (Volumen)	- EUR (-)
Brief (Volumen)	- EUR (-)
Eröffnung	59,5602 EUR
Hoch	59,5602 EUR
Tief	59,5602 EUR
Schluss Vortag	59,7689 EUR
Basiswert	CONTINENTAL AG
Kurs Basiswerts (Datum)	58,92 (12.07.24)
Schlusskurs (Datum)	59,56 (12.07.24)
Open Interest	0

Performance und Risiko

	6M	1J	3J
Perf (%)	-18,91%	-	-
Perf (abs.)	-13,89	-	-
Beta	-	-	-
Volatilität	29,02	-	-

Futures und Optionen

Zugehörige Futures	-
Zugehörige Optionen	-












Die Wertentwicklung der Vergangenheit lässt keine verlässlichen Rückschlüsse auf die zukünftige Entwicklung eines Finanzinstruments zu.
 Quelle: FactSet

Kursdaten

Ø Kurs 5 Tage Ø Volumen 5 Tage (Stk.)	60,0020 EUR (0)
Ø Kurs 30 Tage Ø Volumen 30 Tage (Stk.)	58,2756 EUR (0)
Ø Kurs 100 Tage Ø Volumen 100 Tage (Stk.)	63,6331 EUR (0)
Ø Kurs 250 Tage Ø Volumen 250 Tage	- EUR (-)
Hoch seit 1.1. Datum	78,3846 EUR (02.01.2024)
Tief seit 1.1. Datum	53,1488 EUR (02.07.2024)
52 Wochen Hoch Datum	- EUR (-)
52 Wochen Tief Datum	- EUR (-)

Aktuellstes Research

Basiswert	Branchen	Märkte		
Datum			Überschrift	Download
04.05.2022			Global Equity Ratings	
04.05.2022			Aktienempfehlungen Global	
27.04.2022			Global Equity Ratings	
27.04.2022			Aktienempfehlungen Global	
14.04.2022			Global Equity Ratings	