

JDE PEET'S N.V. FUTURE (JDEF) - EUX/202410

16.07.2024 18:50:37

Kurs
18,4705 EUR

Differenz  **-0,66% (-0,12)**

Stammdaten

Symbol	JDEFV24
Börse	Eurex
Währung	EUR
Wertpapierkategorie	Future
Basiswert	JDE PEET'S N.V.
Fälligkeit	10-2024
Kontraktgröße	100

Marktdaten

Geld (Volumen)	- EUR (-)
Brief (Volumen)	- EUR (-)
Eröffnung	18,4705 EUR
Hoch	18,4705 EUR
Tief	18,4705 EUR
Schluss Vortag	18,5938 EUR
Basiswert	JDE PEET'S N.V.
Kurs Basiswerts (Datum)	18,28 (16.07.24)
Schlusskurs (Datum)	18,47 (16.07.24)
Open Interest	0

Performance und Risiko

	6M	1J	3J
Perf (%)	-22,11%	-	-
Perf (abs.)	-5,28	-	-
Beta	-	-	-
Volatilität	23,57	-	-

Futures und Optionen

Zugehörige Futures	-
Zugehörige Optionen	-










5J

Die Wertentwicklung der Vergangenheit lässt keine verlässlichen Rückschlüsse auf die zukünftige Entwicklung eines Finanzinstruments zu.
Quelle: FactSet

Kursdaten

Ø Kurs 5 Tage Ø Volumen 5 Tage (Stk.)	18,7245 EUR (0)
Ø Kurs 30 Tage Ø Volumen 30 Tage (Stk.)	19,3028 EUR (0)
Ø Kurs 100 Tage Ø Volumen 100 Tage (Stk.)	20,2841 EUR (0)
Ø Kurs 250 Tage Ø Volumen 250 Tage	- EUR (-)
Hoch seit 1.1. Datum	25,1262 EUR (08.01.2024)
Tief seit 1.1. Datum	18,4694 EUR (28.06.2024)
52 Wochen Hoch Datum	- EUR (-)
52 Wochen Tief Datum	- EUR (-)

Aktuellstes Research

Branchen		Märkte	
Datum		Überschrift	Download
15.07.2024		Aktienempfehlungen Global	
12.07.2024		Equity Weekly	
12.07.2024		Global Equity Ratings	
09.07.2024		Aktienempfehlungen Österreich	
05.07.2024		Equity Weekly	