


# JDE PEET'S N.V. FUTURE (JDEF) - EUX/202410

15.07.2024 18:41:20

**Kurs**  
**18,5938** EUR

**Differenz**  **-0,57% (-0,11)**

**Stammdaten**

Symbol: JDEFV24  
 Börse: Eurex  
 Währung: EUR  
 Wertpapierkategorie: Future  
 Basiswert: JDE PEET'S N.V.  
 Fälligkeit: 10-2024  
 Kontraktgröße: 100

**Marktdaten**

Geld (Volumen): - EUR (-)  
 Brief (Volumen): - EUR (-)  
 Eröffnung: 18,5938 EUR  
 Hoch: 18,5938 EUR  
 Tief: 18,5938 EUR  
 Schluss Vortag: 18,701 EUR  
 Basiswert: JDE PEET'S N.V.  
 Kurs Basiswerts (Datum): 18,28 (16.07.24)  
 Schlusskurs (Datum): 18,59 (15.07.24)  
 Open Interest: 0

**Performance und Risiko**

	6M	1J	3J
Perf (%)	-22,11%	-	-
Perf (abs.)	-5,28	-	-
Beta	-	-	-
Volatilität	23,57	-	-

**Futures und Optionen**

Zugehörige Futures: -  
 Zugehörige Optionen: -











Die Wertentwicklung der Vergangenheit lässt keine verlässlichen Rückschlüsse auf die zukünftige Entwicklung eines Finanzinstruments zu.  
 Quelle: FactSet

**Kursdaten**

Ø Kurs 5 Tage | Ø Volumen 5 Tage (Stk.): 18,7245 EUR (0)  
 Ø Kurs 30 Tage | Ø Volumen 30 Tage (Stk.): 19,3028 EUR (0)  
 Ø Kurs 100 Tage | Ø Volumen 100 Tage (Stk.): 20,2841 EUR (0)  
 Ø Kurs 250 Tage | Ø Volumen 250 Tage: - EUR (-)  
 Hoch seit 1.1. | Datum: 25,1262 EUR (08.01.2024)  
 Tief seit 1.1. | Datum: 18,4694 EUR (28.06.2024)  
 52 Wochen Hoch | Datum: - EUR (-)  
 52 Wochen Tief | Datum: - EUR (-)

**Aktuellstes Research**

Branchen		Märkte	
Datum		Überschrift	Download
15.07.2024		Aktienempfehlungen Global	
12.07.2024		Equity Weekly	
12.07.2024		Global Equity Ratings	
09.07.2024		Aktienempfehlungen Österreich	
05.07.2024		Equity Weekly	