


# SAP SE FUTURE (SAPJ) - EUX/202410

08.07.2024 18:32:53

**Kurs**  
**189,9642** EUR

Differenz  -0,69% (-1,32)

**Stammdaten**

Symbol	SAPJV24
Börse	Eurex
Währung	EUR
Wertpapierkategorie	Future
Basiswert	SAP SE
Fälligkeit	10-2024
Kontraktgröße	100

**Marktdaten**

Geld (Volumen)	- EUR (-)
Brief (Volumen)	- EUR (-)
Eröffnung	189,9642 EUR
Hoch	189,9642 EUR
Tief	189,9642 EUR
Schluss Vortag	191,2809 EUR
Basiswert	SAP SE
Kurs Basiswerts (Datum)	187,84 (08.07.24)
Schlusskurs (Datum)	189,96 (08.07.24)
Open Interest	0

**Performance und Risiko**

	6M	1J	3J
Perf (%)	+37,18%	-	-
Perf (abs.)	+51,84	-	-
Beta	-	-	-
Volatilität	24,69	-	-

**Futures und Optionen**

Zugehörige Futures	-
Zugehörige Optionen	-












Die Wertentwicklung der Vergangenheit lässt keine verlässlichen Rückschlüsse auf die zukünftige Entwicklung eines Finanzinstruments zu.  
 Quelle: FactSet

**Kursdaten**

Ø Kurs 5 Tage   Ø Volumen 5 Tage (Stk.)	189,1450 EUR (0)
Ø Kurs 30 Tage   Ø Volumen 30 Tage (Stk.)	181,2789 EUR (0)
Ø Kurs 100 Tage   Ø Volumen 100 Tage (Stk.)	177,3443 EUR (0)
Ø Kurs 250 Tage   Ø Volumen 250 Tage	- EUR (-)
Hoch seit 1.1.   Datum	191,8727 EUR (28.06.2024)
Tief seit 1.1.   Datum	138,7492 EUR (04.01.2024)
52 Wochen Hoch   Datum	- EUR (-)
52 Wochen Tief   Datum	- EUR (-)

**Aktuellstes Research**

Basiswert	Branchen	Märkte		
Datum			Überschrift	Download
21.06.2024			Global Equity Ratings	
21.06.2024			Aktienempfehlungen Global	
14.06.2024			Global Equity Ratings	
14.06.2024			Aktienempfehlungen Global	
29.05.2024			Global Equity Ratings	