

SAP SE FUTURE (SAPJ) - EUX/202410

04.07.2024 18:48:43

Kurs
189,2176 EUR

Differenz  -0,35% (-0,67)

Stammdaten

Symbol	SAPJV24
Börse	Eurex
Währung	EUR
Wertpapierkategorie	Future
Basiswert	SAP SE
Fälligkeit	10-2024
Kontraktgröße	100

Marktdaten

Geld (Volumen)	- EUR (-)
Brief (Volumen)	- EUR (-)
Eröffnung	189,2176 EUR
Hoch	189,2176 EUR
Tief	189,2176 EUR
Schluss Vortag	189,8859 EUR
Basiswert	SAP SE
Kurs Basiswerts (Datum)	190,22 (05.07.24)
Schlusskurs (Datum)	189,22 (04.07.24)
Open Interest	0

Performance und Risiko

	6M	1J	3J
Perf (%)	+36,37%	-	-
Perf (abs.)	+50,47	-	-
Beta	-	-	-
Volatilität	24,70	-	-

Futures und Optionen

Zugehörige Futures	-
Zugehörige Optionen	-

5J












Die Wertentwicklung der Vergangenheit lässt keine verlässlichen Rückschlüsse auf die zukünftige Entwicklung eines Finanzinstruments zu.
Quelle: FactSet

Kursdaten

Ø Kurs 5 Tage Ø Volumen 5 Tage (Stk.)	189,2634 EUR (0)
Ø Kurs 30 Tage Ø Volumen 30 Tage (Stk.)	180,9982 EUR (0)
Ø Kurs 100 Tage Ø Volumen 100 Tage (Stk.)	177,0827 EUR (0)
Ø Kurs 250 Tage Ø Volumen 250 Tage	- EUR (-)
Hoch seit 1.1. Datum	191,8727 EUR (28.06.2024)
Tief seit 1.1. Datum	138,7492 EUR (04.01.2024)
52 Wochen Hoch Datum	- EUR (-)
52 Wochen Tief Datum	- EUR (-)

Aktuellstes Research

Basiswert	Branchen	Märkte		
Datum			Überschrift	Download
21.06.2024			Global Equity Ratings	
21.06.2024			Aktienempfehlungen Global	
14.06.2024			Global Equity Ratings	
14.06.2024			Aktienempfehlungen Global	
29.05.2024			Global Equity Ratings	